

Esiti dell'esame di stato 2021**Istituto**X **148**Y **135****Legenda***Popolazione*

X = Totale alunni frequentanti

Y = Ammessi all'esame

Record [indice documento]

Ist Istituto [con serale] p. 02
 IP Istituto Professionale p. 06
 TE Istituto Tecnico Economico p. 10
 TT Istituto Tecnico Tecnologico p. 14
 P_5A [IP] 5A produzione p. 18
 P_5B [IP] 5B manutenzione p. 22

E_5A [ITE] 5A amministrazione p. 26
 E_5B [ITE] 5B relazioni internazionali p. 30
 T_5A [ITT] 5A elettrotecnica p. 34
 T_5B [ITT] 5B elettrotecnica p. 38
 T_5C [ITT] 5C informatica p. 42
 S_5A [ITT] 5A serale p. 46

[a] Md ammissione

a.A =>9
 a.B <9
 a.C <8
 a.D <7,5
 a.E <7
 a.F <6,5

[b] Credito

b.A =>58
 b.B <58
 b.C <54
 b.D <49
 b.E <45
 b.F <42

[c] Colloquio

c.A >=38
 c.B <38
 c.C <34
 c.D <29
 c.E <24
 c.F <20

[d] Esame

d.A 100
 d.B <100
 d.C <91
 d.D <81
 d.E <71
 d.F <63

Distribuzione alunni per media punteggio esame [colonna] e media voti ammissione [riga]*Valori assoluti*

	a.A	a.B	a.C	a.D	a.E	a.F
d.A	4	2	--	--	--	--
d.B	1	10	4	--	--	--
d.C	--	1	9	6	--	--
d.D	--	--	2	24	9	1
d.E	--	--	--	8	23	19
d.F	--	--	--	--	4	8

Valori percentuali per riga

	a.A	a.B	a.C	a.D	a.E	a.F
d.A	66,7	33,3	--	--	--	--
d.B	6,7	66,7	26,7	--	--	--
d.C	--	6,3	56,3	37,5	--	--
d.D	--	--	5,6	66,7	25,0	2,8
d.E	--	--	--	16,0	46,0	38,0
d.F	--	--	--	--	33,3	66,7

Distribuzione alunni per media punteggio esame [colonna] e per credito [riga]*Valori assoluti*

	b.A	b.B	b.C	b.D	b.E	b.F
d.A	4	2	--	--	--	--
d.B	1	5	9	--	--	--
d.C	--	--	11	4	1	--
d.D	--	--	8	22	6	--
d.E	--	--	2	11	33	4
d.F	--	--	--	1	5	6

Valori percentuali per riga

	b.A	b.B	b.C	b.D	b.E	b.F
d.A	66,7	33,3	--	--	--	--
d.B	6,7	33,3	60,0	--	--	--
d.C	--	--	68,8	25,0	6,3	--
d.D	--	--	22,2	61,1	16,7	--
d.E	--	--	4,0	22,0	66,0	8,0
d.F	--	--	--	8,3	41,7	50,0

Esiti dell'esame di stato 2021

I voti di ammissione

Distribuzione alunni per record e media voti ammissione

Valori assoluti

	a.A	a.B	a.C	a.D	a.E	a.F
P_5A	--	1	--	6	7	3
P_5B	--	--	--	5	1	5
E_5A	--	2	2	3	5	10
E_5B	3	--	3	6	6	1
T_5A	--	2	1	8	4	3
T_5B	--	--	2	5	7	1
T_5C	1	4	5	3	3	--
S_5A	1	4	2	2	3	5
IP	--	1	--	11	8	8
TE	3	2	5	9	11	11
TT	1	6	8	16	14	4
Ist	5	13	15	38	36	28

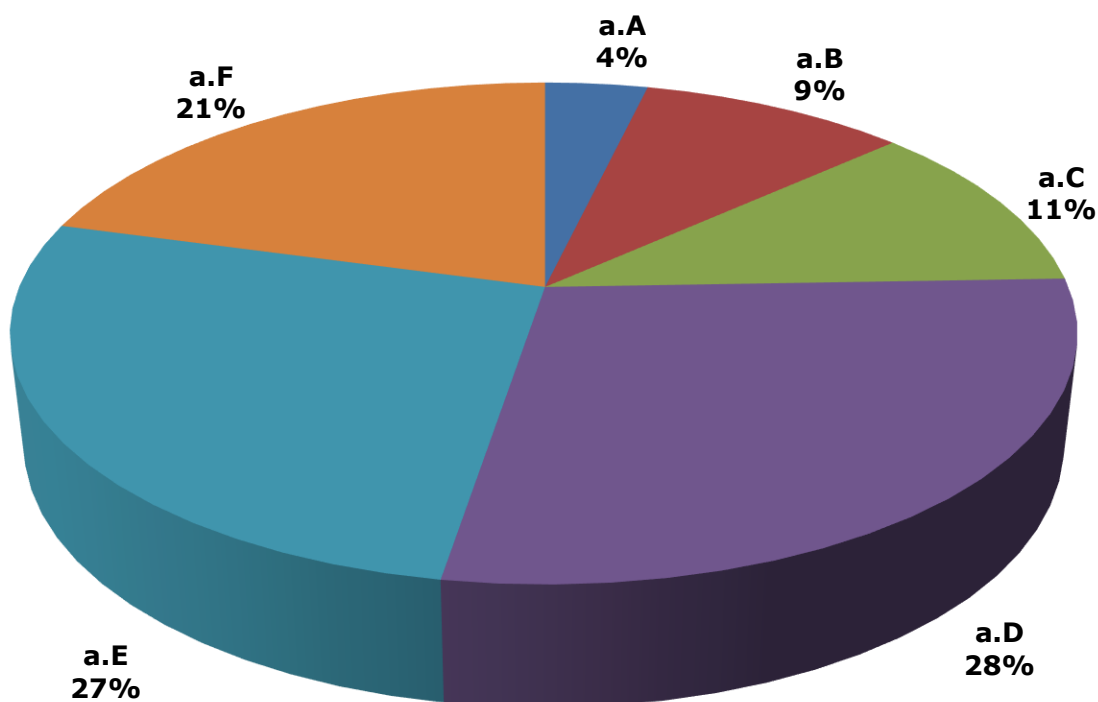
Valori percentuali per riga

	a.A	a.B	a.C	a.D	a.E	a.F
P_5A	--	5,9	--	35,3	41,2	17,6
P_5B	--	--	--	45,5	9,1	45,5
E_5A	--	9,1	9,1	13,6	22,7	45,5
E_5B	15,8	--	15,8	31,6	31,6	5,3
T_5A	--	11,1	5,6	44,4	22,2	16,7
T_5B	--	--	13,3	33,3	46,7	6,7
T_5C	6,3	25,0	31,3	18,8	18,8	--
S_5A	5,9	23,5	11,8	11,8	17,6	29,4
IP	--	3,6	--	39,3	28,6	28,6
TE	7,3	4,9	12,2	22,0	26,8	26,8
TT	2,0	12,2	16,3	32,7	28,6	8,2
Ist	3,7	9,6	11,1	28,1	26,7	20,7

Legenda - Media voti ammissione

a.A	a.B	a.C	a.D	a.E	a.F
=>9	<9	<8	<7,5	<7	<6,5

ISTITUTO - I voti di ammissione



Esiti dell'esame di stato 2021

I crediti

Distribuzione alunni per record e punteggio dei crediti

Valori assoluti

	b.A	b.B	b.C	b.D	b.E	b.F
P_5A	--	1	--	7	7	2
P_5B	--	--	--	3	7	1
E_5A	--	1	4	5	10	2
E_5B	3	--	8	1	5	2
T_5A	--	--	5	9	4	--
T_5B	--	--	3	5	6	1
T_5C	1	3	5	3	4	--
S_5A	1	2	5	5	2	2
IP	--	1	--	10	14	3
TE	3	1	12	6	15	4
TT	1	3	13	17	14	1
Ist	5	7	30	38	45	10

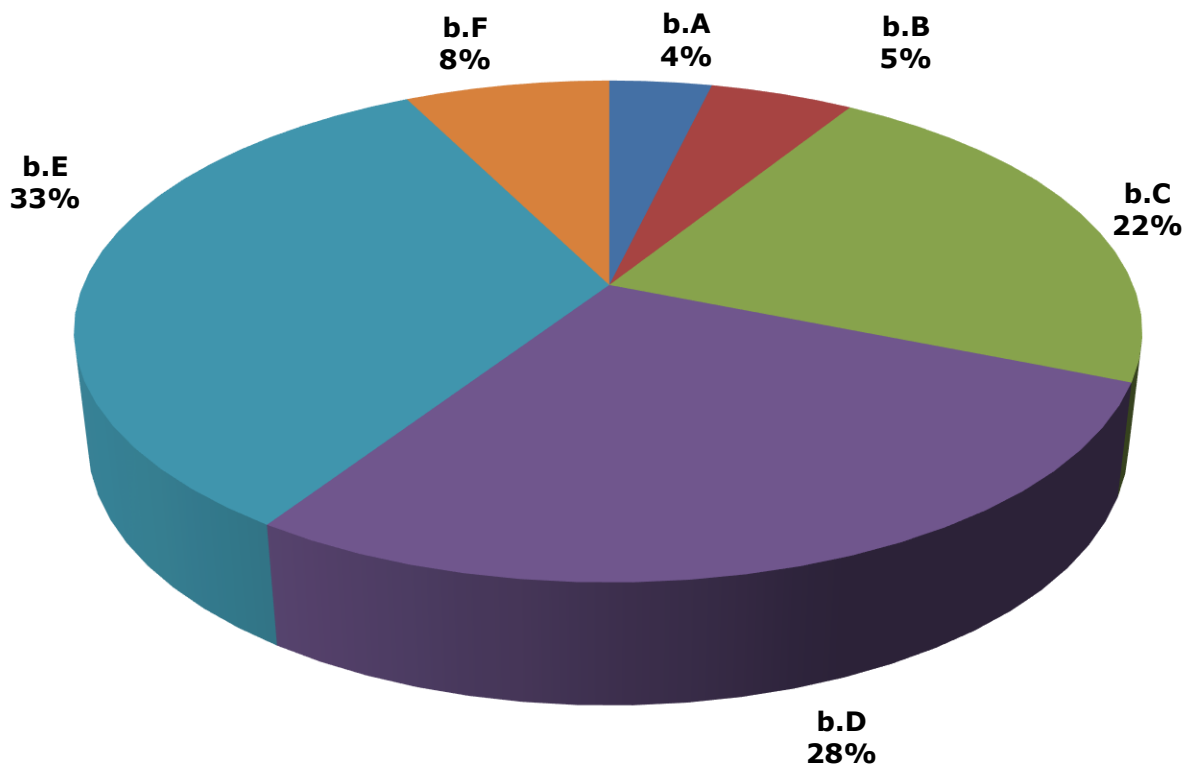
Valori percentuali per riga

	b.A	b.B	b.C	b.D	b.E	b.F
P_5A	--	5,9	--	41,2	41,2	11,8
P_5B	--	--	--	27,3	63,6	9,1
E_5A	--	4,5	18,2	22,7	45,5	9,1
E_5B	15,8	--	42,1	5,3	26,3	10,5
T_5A	--	--	27,8	50,0	22,2	--
T_5B	--	--	20,0	33,3	40,0	6,7
T_5C	6,3	18,8	31,3	18,8	25,0	--
S_5A	5,9	11,8	29,4	29,4	11,8	11,8
IP	--	3,6	--	35,7	50,0	10,7
TE	7,3	2,4	29,3	14,6	36,6	9,8
TT	2,0	6,1	26,5	34,7	28,6	2,0
Ist	3,7	5,2	22,2	28,1	33,3	7,4

Legenda - Crediti

b.A	b.B	b.C	b.D	b.E	b.F
=>58	<58	<54	<49	<45	<42

ISTITUTO - I crediti



Esiti dell'esame di stato 2021

Il colloquio

Distribuzione alunni per record e voti colloquio

Valori assoluti

	c.A	c.B	c.C	c.D	c.E	c.F
P_5A	2	3	5	1	4	2
P_5B	1	1	2	4	3	--
E_5A	2	1	4	7	6	2
E_5B	3	--	6	8	1	1
T_5A	2	3	3	4	4	2
T_5B	3	--	1	6	4	1
T_5C	8	2	2	1	2	1
S_5A	6	--	3	6	1	1
IP	3	4	7	5	7	2
TE	5	1	10	15	7	3
TT	13	5	6	11	10	4
Ist	27	10	26	37	25	10

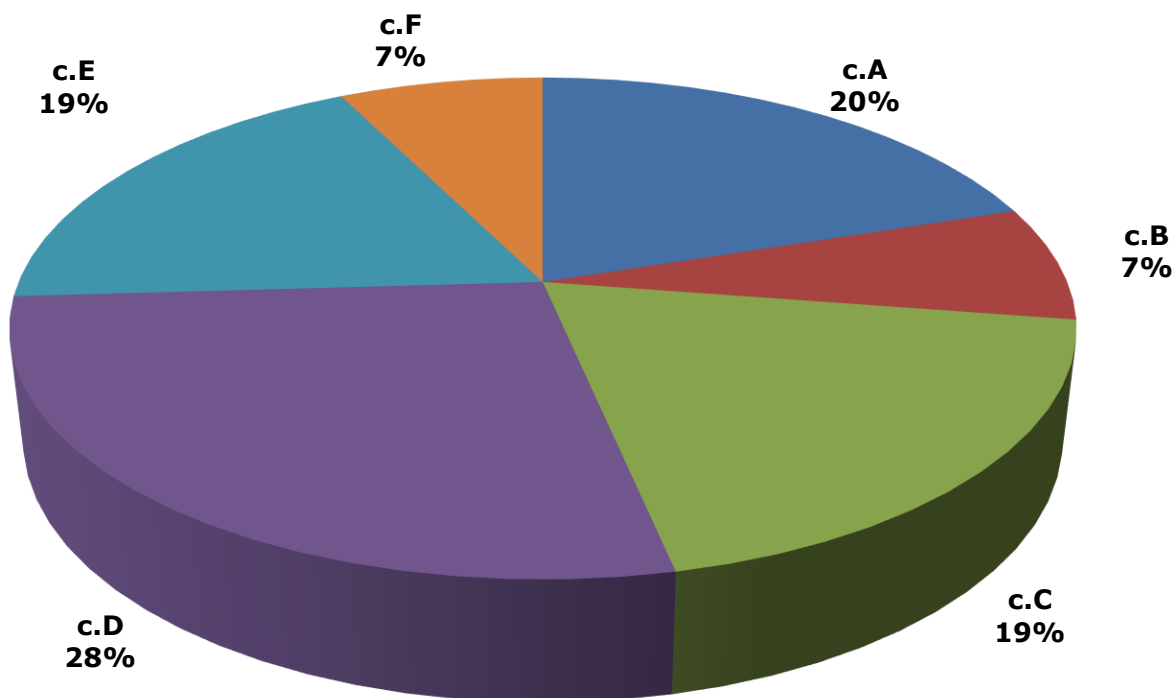
Valori percentuali per riga

	c.A	c.B	c.C	c.D	c.E	c.F
P_5A	11,8	17,6	29,4	5,9	23,5	11,8
P_5B	9,1	9,1	18,2	36,4	27,3	--
E_5A	9,1	4,5	18,2	31,8	27,3	9,1
E_5B	15,8	--	31,6	42,1	5,3	5,3
T_5A	11,1	16,7	16,7	22,2	22,2	11,1
T_5B	20,0	--	6,7	40,0	26,7	6,7
T_5C	50,0	12,5	12,5	6,3	12,5	6,3
S_5A	35,3	--	17,6	35,3	5,9	5,9
IP	10,7	14,3	25,0	17,9	25,0	7,1
TE	12,2	2,4	24,4	36,6	17,1	7,3
TT	26,5	10,2	12,2	22,4	20,4	8,2
Ist	20,0	7,4	19,3	27,4	18,5	7,4

Legenda - Voti colloquio

c.A	c.B	c.C	c.D	c.E	c.F
>=38	<38	<34	<29	<24	<20

ISTITUTO - I voti del colloquio



Esiti dell'esame di stato 2021

L'esame

Distribuzione alunni per record e voti esame

Valori assoluti

	d.A	d.B	d.C	d.D	d.E	d.F
P_5A	--	1	1	8	4	3
P_5B	--	--	3	2	5	1
E_5A	--	2	2	5	10	3
E_5B	3	--	2	7	5	2
T_5A	--	2	1	6	8	1
T_5B	--	1	2	3	8	1
T_5C	3	4	3	2	4	--
S_5A	--	5	2	3	6	1
IP	--	1	4	10	9	4
TE	3	2	4	12	15	5
TT	3	7	6	11	20	2
Ist	6	15	16	36	50	12

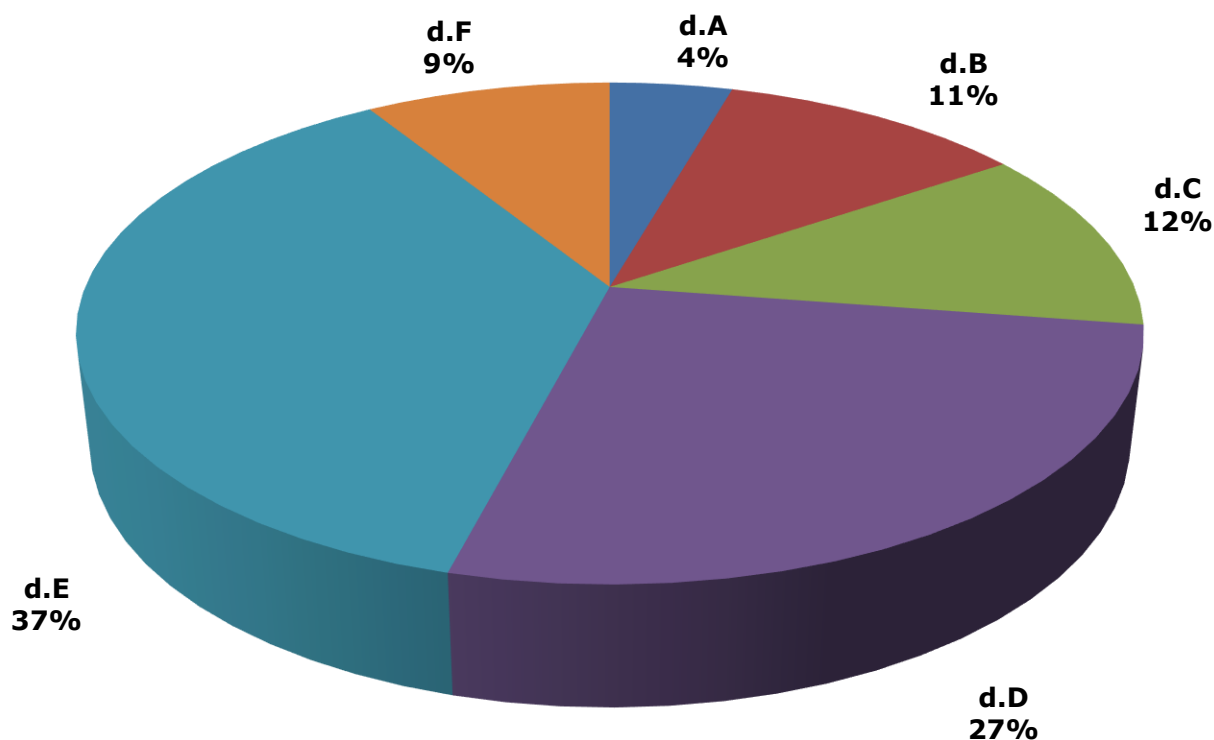
Valori percentuali per riga

	d.A	d.B	d.C	d.D	d.E	d.F
P_5A	--	5,9	5,9	47,1	23,5	17,6
P_5B	--	--	27,3	18,2	45,5	9,1
E_5A	--	9,1	9,1	22,7	45,5	13,6
E_5B	15,8	--	10,5	36,8	26,3	10,5
T_5A	--	11,1	5,6	33,3	44,4	5,6
T_5B	--	6,7	13,3	20,0	53,3	6,7
T_5C	18,8	25,0	18,8	12,5	25,0	--
S_5A	--	29,4	11,8	17,6	35,3	5,9
IP	--	3,6	14,3	35,7	32,1	14,3
TE	7,3	4,9	9,8	29,3	36,6	12,2
TT	6,1	14,3	12,2	22,4	40,8	4,1
Ist	4,4	11,1	11,9	26,7	37,0	8,9

Legenda - Voti esame

d.A	d.B	d.C	d.D	d.E	d.F
100	<100	<91	<81	<71	<63

ISTITUTO - I voti dell'esame



Esiti dell'esame di stato

IP Istituto Professionale

Frequentanti **32**

Ammessi **28**

Istituto Professionale - I voti di ammissione

Valori assoluti

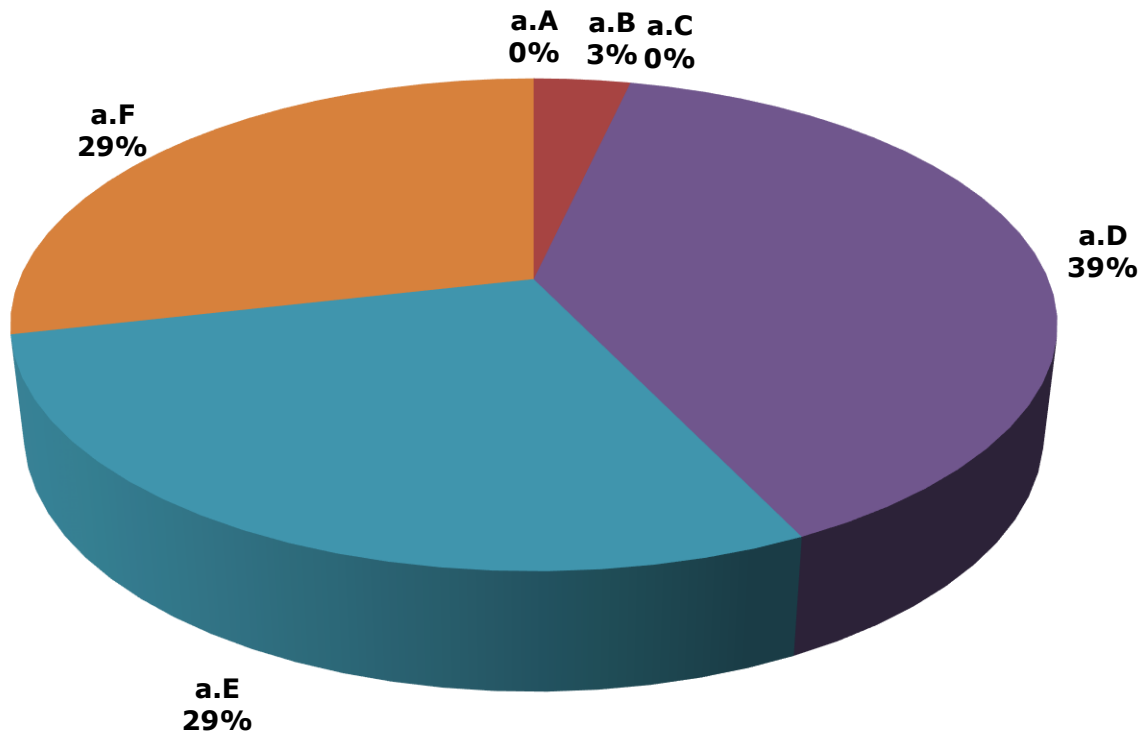
	a.A	a.B	a.C	a.D	a.E	a.F
P_5A	--	1	--	6	7	3
P_5B	--	--	--	5	1	5
E_5A	--	2	2	3	5	10
E_5B	3	--	3	6	6	1
T_5A	--	2	1	8	4	3
T_5B	--	--	2	5	7	1
T_5C	1	4	5	3	3	--
S_5A	1	4	2	2	3	5
IP	--	1	--	11	8	8
TE	3	2	5	9	11	11
TT	1	6	8	16	14	4
Ist	5	13	15	38	36	28

Valori percentuali per riga

	a.A	a.B	a.C	a.D	a.E	a.F
P_5A	--	5,9	--	35,3	41,2	17,6
P_5B	--	--	--	45,5	9,1	45,5
E_5A	--	9,1	9,1	13,6	22,7	45,5
E_5B	15,8	--	15,8	31,6	31,6	5,3
T_5A	--	11,1	5,6	44,4	22,2	16,7
T_5B	--	--	13,3	33,3	46,7	6,7
T_5C	6,3	25,0	31,3	18,8	18,8	--
S_5A	5,9	23,5	11,8	11,8	17,6	29,4
IP	--	3,6	--	39,3	28,6	28,6
TE	7,3	4,9	12,2	22,0	26,8	26,8
TT	2,0	12,2	16,3	32,7	28,6	8,2
Ist	3,7	9,6	11,1	28,1	26,7	20,7

--	1	--	11	8	8
a.A	a.B	a.C	a.D	a.E	a.F
=>9	<9	<8	<7,5	<7	<6,5

I voti di ammissione



Esiti dell'esame di stato

IP Istituto Professionale

Frequentanti **32**

Ammessi **28**

Istituto Professionale - I crediti

Valori assoluti

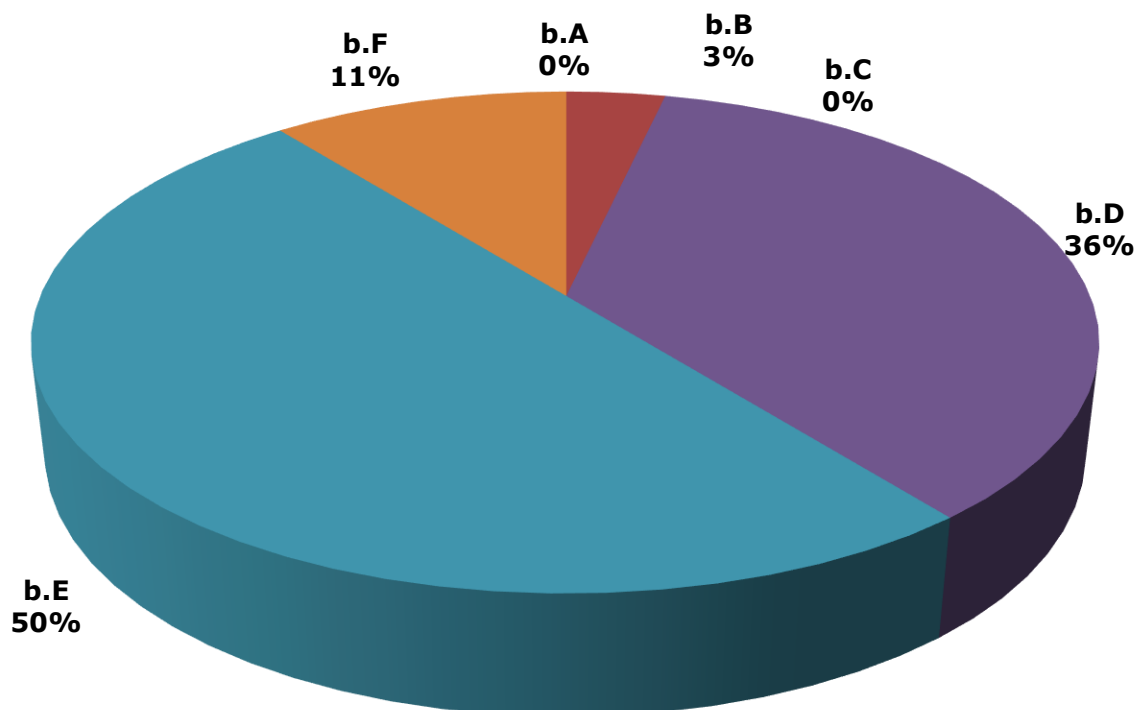
	b.A	b.B	b.C	b.D	b.E	b.F
P_5A	--	1	--	7	7	2
P_5B	--	--	--	3	7	1
E_5A	--	1	4	5	10	2
E_5B	3	--	8	1	5	2
T_5A	--	--	5	9	4	--
T_5B	--	--	3	5	6	1
T_5C	1	3	5	3	4	--
S_5A	1	2	5	5	2	2
IP	--	1	--	10	14	3
TE	3	1	12	6	15	4
TT	1	3	13	17	14	1
Ist	5	7	30	38	45	10

Valori percentuali per riga

	b.A	b.B	b.C	b.D	b.E	b.F
P_5A	--	5,9	--	41,2	41,2	11,8
P_5B	--	--	--	27,3	63,6	9,1
E_5A	--	4,5	18,2	22,7	45,5	9,1
E_5B	15,8	--	42,1	5,3	26,3	10,5
T_5A	--	--	27,8	50,0	22,2	--
T_5B	--	--	20,0	33,3	40,0	6,7
T_5C	6,3	18,8	31,3	18,8	25,0	--
S_5A	5,9	11,8	29,4	29,4	11,8	11,8
IP	--	3,6	--	35,7	50,0	10,7
TE	7,3	2,4	29,3	14,6	36,6	9,8
TT	2,0	6,1	26,5	34,7	28,6	2,0
Ist	3,7	5,2	22,2	28,1	33,3	7,4

--	1	--	10	14	3
b.A	b.B	b.C	b.D	b.E	b.F
=>58	<58	<54	<49	<45	<42

I crediti



Esiti dell'esame di stato

IP Istituto Professionale

Frequentanti **32**

Ammessi **28**

Istituto Professionale - Il colloquio

Valori assoluti

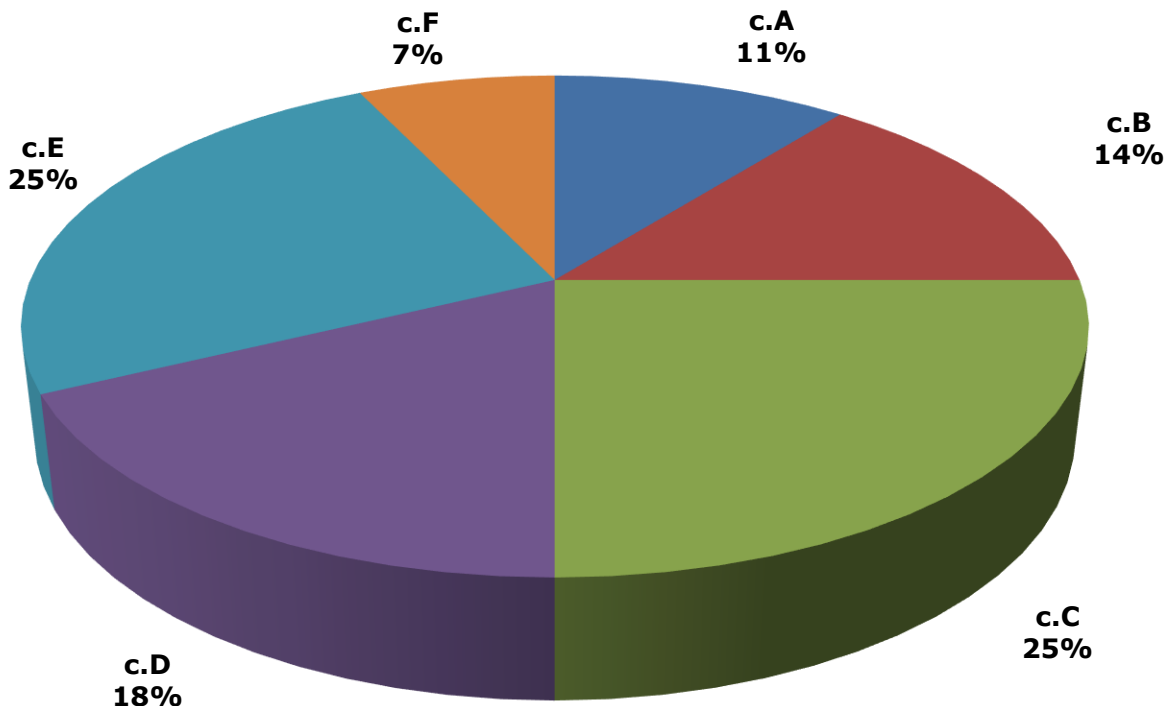
	c.A	c.B	c.C	c.D	c.E	c.F
P_5A	2	3	5	1	4	2
P_5B	1	1	2	4	3	--
E_5A	2	1	4	7	6	2
E_5B	3	--	6	8	1	1
T_5A	2	3	3	4	4	2
T_5B	3	--	1	6	4	1
T_5C	8	2	2	1	2	1
S_5A	6	--	3	6	1	1
IP	3	4	7	5	7	2
TE	5	1	10	15	7	3
TT	13	5	6	11	10	4
Ist	27	10	26	37	25	10

Valori percentuali per riga

	c.A	c.B	c.C	c.D	c.E	c.F
P_5A	11,8	17,6	29,4	5,9	23,5	11,8
P_5B	9,1	9,1	18,2	36,4	27,3	--
E_5A	9,1	4,5	18,2	31,8	27,3	9,1
E_5B	15,8	--	31,6	42,1	5,3	5,3
T_5A	11,1	16,7	16,7	22,2	22,2	11,1
T_5B	20,0	--	6,7	40,0	26,7	6,7
T_5C	50,0	12,5	12,5	6,3	12,5	6,3
S_5A	35,3	--	17,6	35,3	5,9	5,9
IP	10,7	14,3	25,0	17,9	25,0	7,1
TE	12,2	2,4	24,4	36,6	17,1	7,3
TT	26,5	10,2	12,2	22,4	20,4	8,2
Ist	20,0	7,4	19,3	27,4	18,5	7,4

3	4	7	5	7	2
c.A	c.B	c.C	c.D	c.E	c.F
>=38	<38	<34	<29	<24	<20

I voti del colloquio



Esiti dell'esame di stato

IP Istituto Professionale

Frequentanti **32**

Ammessi **28**

Istituto Professionale - L'esame

Valori assoluti

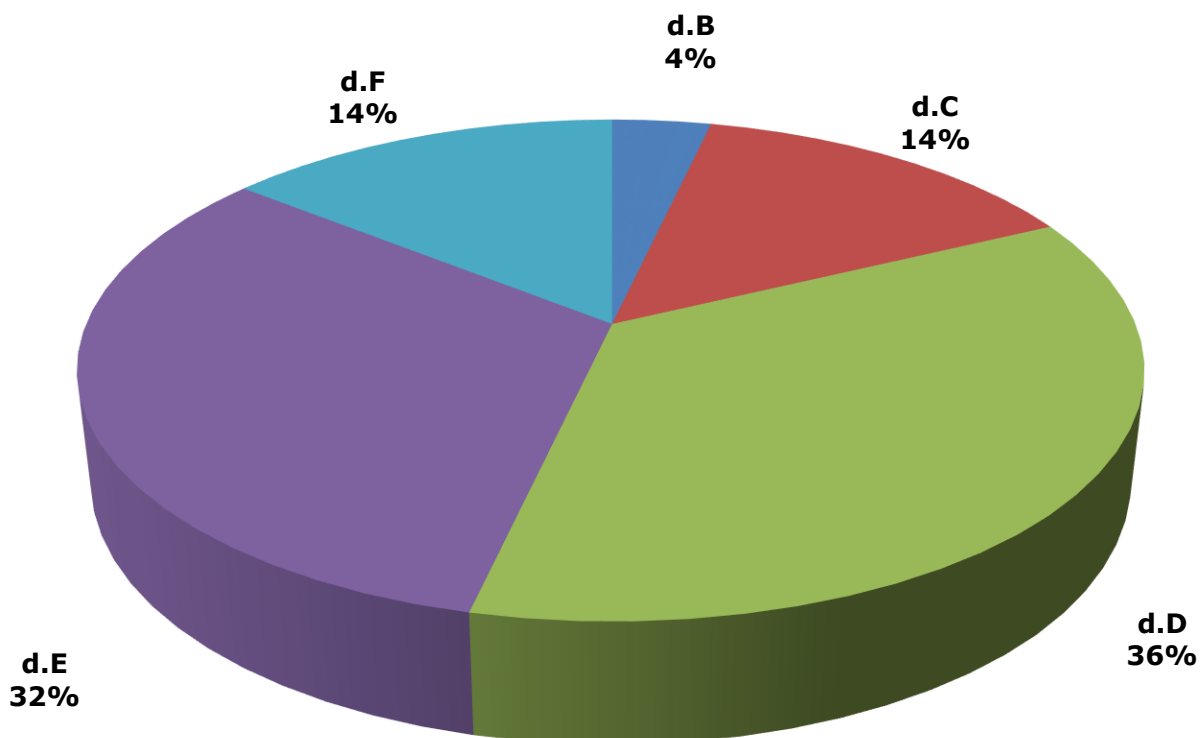
	d.A	d.B	d.C	d.D	d.E	d.F
P_5A	--	1	1	8	4	3
P_5B	--	--	3	2	5	1
E_5A	--	2	2	5	10	3
E_5B	3	--	2	7	5	2
T_5A	--	2	1	6	8	1
T_5B	--	1	2	3	8	1
T_5C	3	4	3	2	4	--
S_5A	--	5	2	3	6	1
IP	--	1	4	10	9	4
TE	3	2	4	12	15	5
TT	3	7	6	11	20	2
Ist	6	15	16	36	50	12

Valori percentuali per riga

	d.A	d.B	d.C	d.D	d.E	d.F
P_5A	--	5,9	5,9	47,1	23,5	17,6
P_5B	--	--	27,3	18,2	45,5	9,1
E_5A	--	9,1	9,1	22,7	45,5	13,6
E_5B	15,8	--	10,5	36,8	26,3	10,5
T_5A	--	11,1	5,6	33,3	44,4	5,6
T_5B	--	6,7	13,3	20,0	53,3	6,7
T_5C	18,8	25,0	18,8	12,5	25,0	--
S_5A	--	29,4	11,8	17,6	35,3	5,9
IP	--	3,6	14,3	35,7	32,1	14,3
TE	7,3	4,9	9,8	29,3	36,6	12,2
TT	6,1	14,3	12,2	22,4	40,8	4,1
Ist	4,4	11,1	11,9	26,7	37,0	8,9

--	1	4	10	9	4
d.A	d.B	d.C	d.D	d.E	d.F
100	<100	<91	<81	<71	<63

I voti dell'esame



Esiti dell'esame di stato

TE Istituto Tecnico Economico

Frequentanti **60**

Ammessi **59**

Istituto Tecnico Economico - I voti di ammissione

Valori assoluti

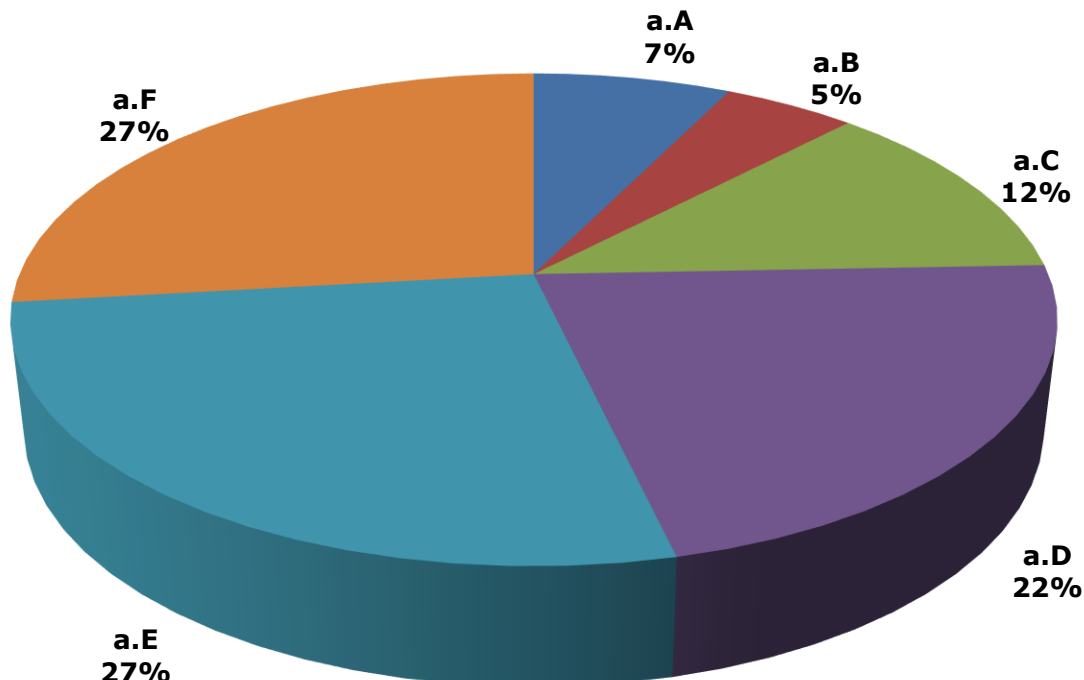
	a.A	a.B	a.C	a.D	a.E	a.F
P_5A	--	1	--	6	7	3
P_5B	--	--	--	5	1	5
E_5A	--	2	2	3	5	10
E_5B	3	--	3	6	6	1
T_5A	--	2	1	8	4	3
T_5B	--	--	2	5	7	1
T_5C	1	4	5	3	3	--
S_5A	1	4	2	2	3	5
IP	--	1	--	11	8	8
TE	3	2	5	9	11	11
TT	1	6	8	16	14	4
Ist	5	13	15	38	36	28

Valori percentuali per riga

	a.A	a.B	a.C	a.D	a.E	a.F
P_5A	--	5,9	--	35,3	41,2	17,6
P_5B	--	--	--	45,5	9,1	45,5
E_5A	--	9,1	9,1	13,6	22,7	45,5
E_5B	15,8	--	15,8	31,6	31,6	5,3
T_5A	--	11,1	5,6	44,4	22,2	16,7
T_5B	--	--	13,3	33,3	46,7	6,7
T_5C	6,3	25,0	31,3	18,8	18,8	--
S_5A	5,9	23,5	11,8	11,8	17,6	29,4
IP	--	3,6	--	39,3	28,6	28,6
TE	7,3	4,9	12,2	22,0	26,8	26,8
TT	2,0	12,2	16,3	32,7	28,6	8,2
Ist	3,7	9,6	11,1	28,1	26,7	20,7

3	2	5	9	11	11
a.A	a.B	a.C	a.D	a.E	a.F
=>9	<9	<8	<7,5	<7	<6,5

I voti di ammissione



Esiti dell'esame di stato

TE Istituto Tecnico Economico

Frequentanti **60**

Ammessi **59**

Istituto Tecnico Economico - I crediti

Valori assoluti

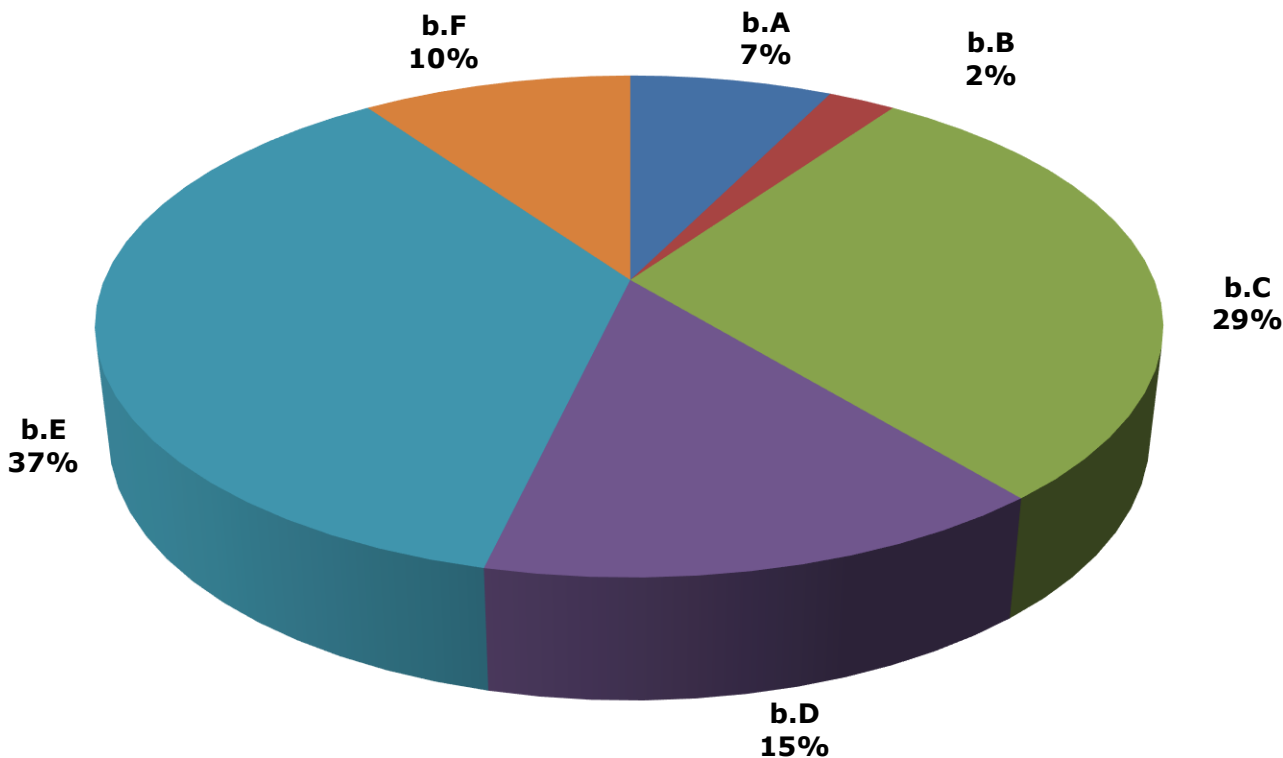
	b.A	b.B	b.C	b.D	b.E	b.F
P_5A	--	1	--	7	7	2
P_5B	--	--	--	3	7	1
E_5A	--	1	4	5	10	2
E_5B	3	--	8	1	5	2
T_5A	--	--	5	9	4	--
T_5B	--	--	3	5	6	1
T_5C	1	3	5	3	4	--
S_5A	1	2	5	5	2	2
IP	--	1	--	10	14	3
TE	3	1	12	6	15	4
TT	1	3	13	17	14	1
Ist	5	7	30	38	45	10

Valori percentuali per riga

	b.A	b.B	b.C	b.D	b.E	b.F
P_5A	--	5,9	--	41,2	41,2	11,8
P_5B	--	--	--	27,3	63,6	9,1
E_5A	--	4,5	18,2	22,7	45,5	9,1
E_5B	15,8	--	42,1	5,3	26,3	10,5
T_5A	--	--	27,8	50,0	22,2	--
T_5B	--	--	20,0	33,3	40,0	6,7
T_5C	6,3	18,8	31,3	18,8	25,0	--
S_5A	5,9	11,8	29,4	29,4	11,8	11,8
IP	--	3,6	--	35,7	50,0	10,7
TE	7,3	2,4	29,3	14,6	36,6	9,8
TT	2,0	6,1	26,5	34,7	28,6	2,0
Ist	3,7	5,2	22,2	28,1	33,3	7,4

3	1	12	6	15	4
b.A	b.B	b.C	b.D	b.E	b.F
=>58	<58	<54	<49	<45	<42

I crediti



Esiti dell'esame di stato

TE Istituto Tecnico Economico

Frequentanti **60**

Ammessi **59**

Istituto Tecnico Economico - Il colloquio

Valori assoluti

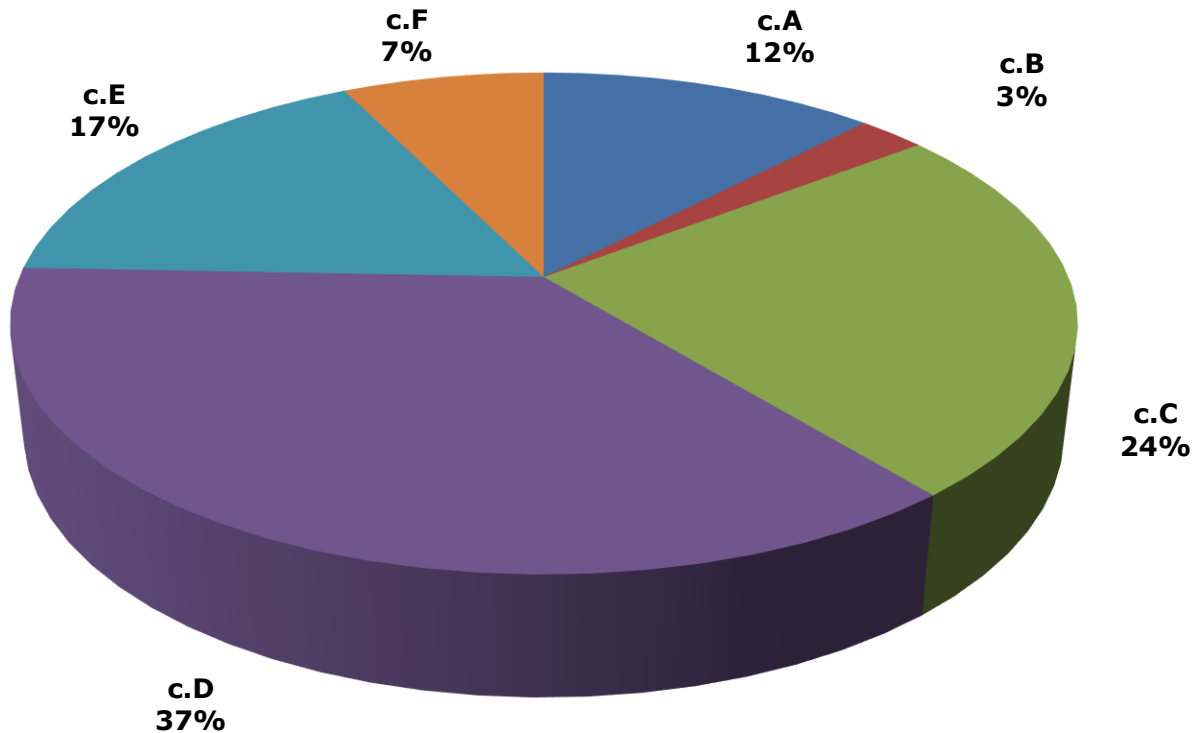
	c.A	c.B	c.C	c.D	c.E	c.F
P_5A	2	3	5	1	4	2
P_5B	1	1	2	4	3	--
E_5A	2	1	4	7	6	2
E_5B	3	--	6	8	1	1
T_5A	2	3	3	4	4	2
T_5B	3	--	1	6	4	1
T_5C	8	2	2	1	2	1
S_5A	6	--	3	6	1	1
IP	3	4	7	5	7	2
TE	5	1	10	15	7	3
TT	13	5	6	11	10	4
Ist	27	10	26	37	25	10

Valori percentuali per riga

	c.A	c.B	c.C	c.D	c.E	c.F
P_5A	11,8	17,6	29,4	5,9	23,5	11,8
P_5B	9,1	9,1	18,2	36,4	27,3	--
E_5A	9,1	4,5	18,2	31,8	27,3	9,1
E_5B	15,8	--	31,6	42,1	5,3	5,3
T_5A	11,1	16,7	16,7	22,2	22,2	11,1
T_5B	20,0	--	6,7	40,0	26,7	6,7
T_5C	50,0	12,5	12,5	6,3	12,5	6,3
S_5A	35,3	--	17,6	35,3	5,9	5,9
IP	10,7	14,3	25,0	17,9	25,0	7,1
TE	12,2	2,4	24,4	36,6	17,1	7,3
TT	26,5	10,2	12,2	22,4	20,4	8,2
Ist	20,0	7,4	19,3	27,4	18,5	7,4

5	1	10	15	7	3
c.A	c.B	c.C	c.D	c.E	c.F
>=38	<38	<34	<29	<24	<20

I voti del colloquio



Esiti dell'esame di stato

TE Istituto Tecnico Economico

Frequentanti **60**

Ammessi **59**

Istituto Tecnico Economico - L'esame

Valori assoluti

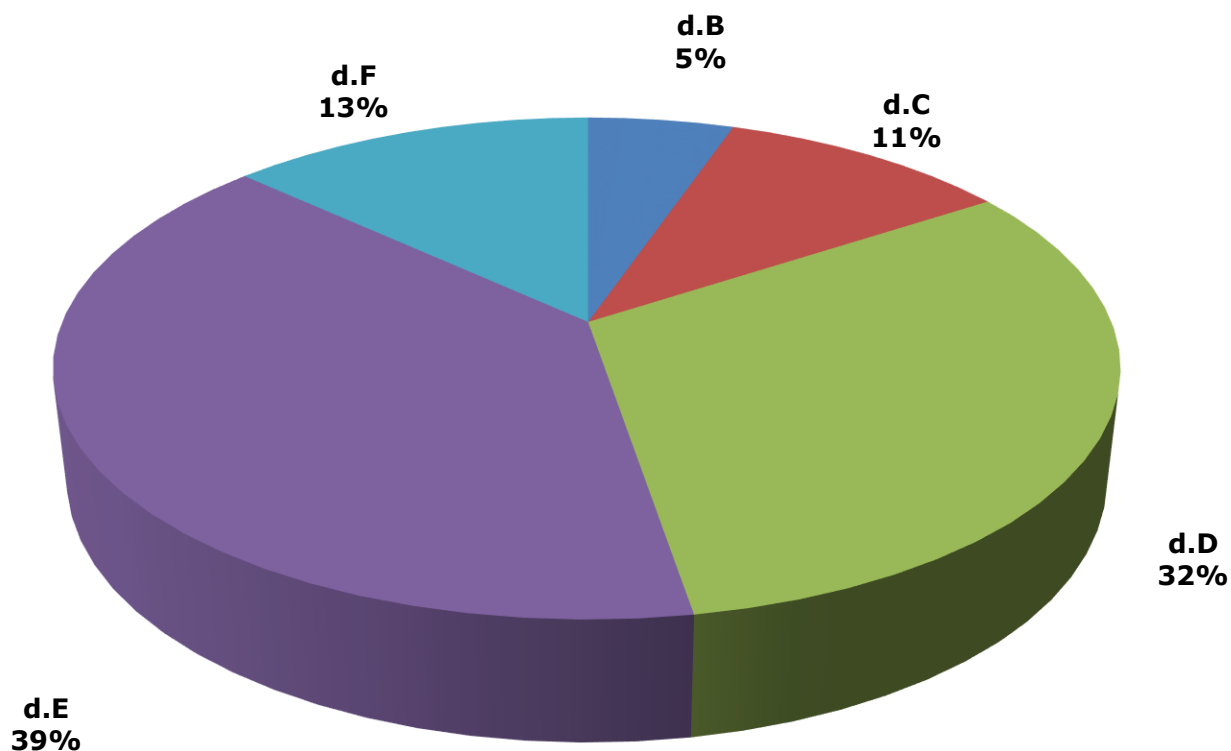
	d.A	d.B	d.C	d.D	d.E	d.F
P_5A	--	1	1	8	4	3
P_5B	--	--	3	2	5	1
E_5A	--	2	2	5	10	3
E_5B	3	--	2	7	5	2
T_5A	--	2	1	6	8	1
T_5B	--	1	2	3	8	1
T_5C	3	4	3	2	4	--
S_5A	--	5	2	3	6	1
IP	--	1	4	10	9	4
TE	3	2	4	12	15	5
TT	3	7	6	11	20	2
Ist	6	15	16	36	50	12

Valori percentuali per riga

	d.A	d.B	d.C	d.D	d.E	d.F
P_5A	--	5,9	5,9	47,1	23,5	17,6
P_5B	--	--	27,3	18,2	45,5	9,1
E_5A	--	9,1	9,1	22,7	45,5	13,6
E_5B	15,8	--	10,5	36,8	26,3	10,5
T_5A	--	11,1	5,6	33,3	44,4	5,6
T_5B	--	6,7	13,3	20,0	53,3	6,7
T_5C	18,8	25,0	18,8	12,5	25,0	--
S_5A	--	29,4	11,8	17,6	35,3	5,9
IP	--	3,6	14,3	35,7	32,1	14,3
TE	7,3	4,9	9,8	29,3	36,6	12,2
TT	6,1	14,3	12,2	22,4	40,8	4,1
Ist	4,4	11,1	11,9	26,7	37,0	8,9

3	2	4	12	15	5
d.A	d.B	d.C	d.D	d.E	d.F
100	<100	<91	<81	<71	<63

I voti dell'esame



Esiti dell'esame di stato

TT Istituto Tecnico Tecnologico

Frequentanti **56**

Ammessi **48**

Istituto Tecnico Tecnologico - I voti di ammissione

Valori assoluti

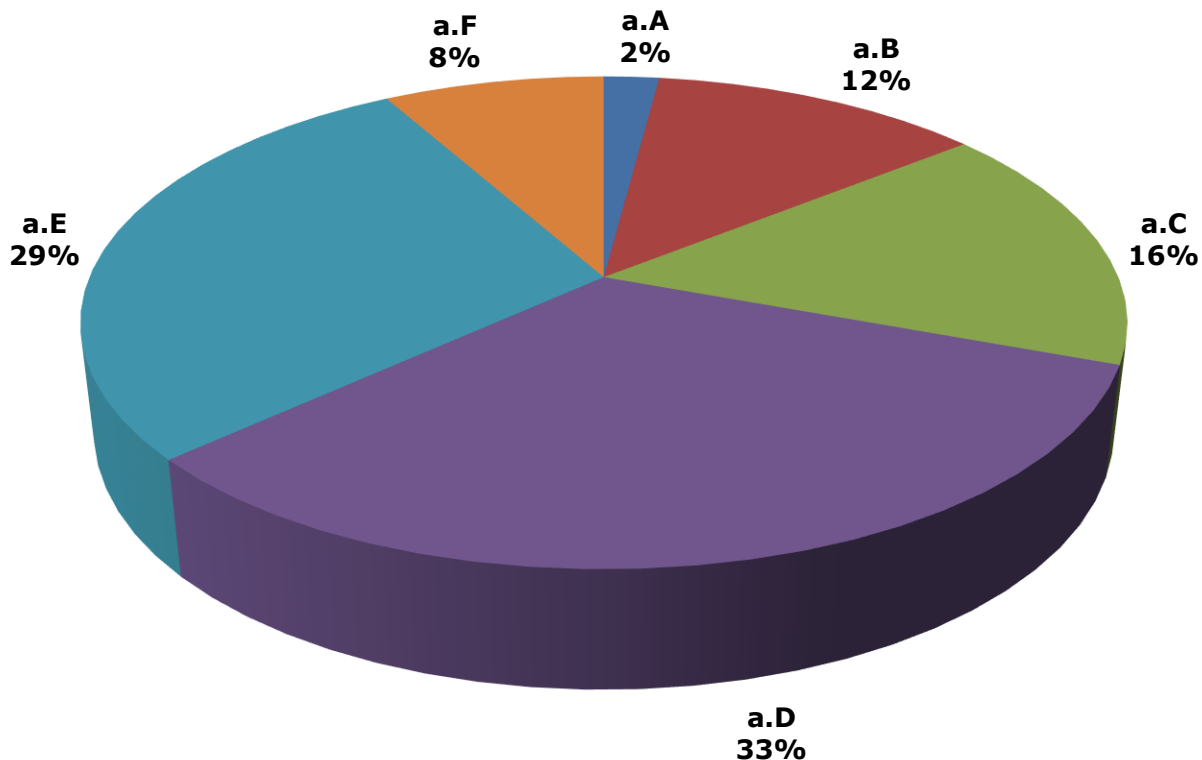
	a.A	a.B	a.C	a.D	a.E	a.F
P_5A	--	1	--	6	7	3
P_5B	--	--	--	5	1	5
E_5A	--	2	2	3	5	10
E_5B	3	--	3	6	6	1
T_5A	--	2	1	8	4	3
T_5B	--	--	2	5	7	1
T_5C	1	4	5	3	3	--
S_5A	1	4	2	2	3	5
IP	--	1	--	11	8	8
TE	3	2	5	9	11	11
TT	1	6	8	16	14	4
Ist	5	13	15	38	36	28

Valori percentuali per riga

	a.A	a.B	a.C	a.D	a.E	a.F
P_5A	--	5,9	--	35,3	41,2	17,6
P_5B	--	--	--	45,5	9,1	45,5
E_5A	--	9,1	9,1	13,6	22,7	45,5
E_5B	15,8	--	15,8	31,6	31,6	5,3
T_5A	--	11,1	5,6	44,4	22,2	16,7
T_5B	--	--	13,3	33,3	46,7	6,7
T_5C	6,3	25,0	31,3	18,8	18,8	--
S_5A	5,9	23,5	11,8	11,8	17,6	29,4
IP	--	3,6	--	39,3	28,6	28,6
TE	7,3	4,9	12,2	22,0	26,8	26,8
TT	2,0	12,2	16,3	32,7	28,6	8,2
Ist	3,7	9,6	11,1	28,1	26,7	20,7

1	6	8	16	14	4
a.A	a.B	a.C	a.D	a.E	a.F
=>9	<9	<8	<7,5	<7	<6,5

I voti di ammissione



Esiti dell'esame di stato

TT Istituto Tecnico Tecnologico

Frequentanti **56**

Ammessi **48**

Istituto Tecnico Tecnologico - I crediti

Valori assoluti

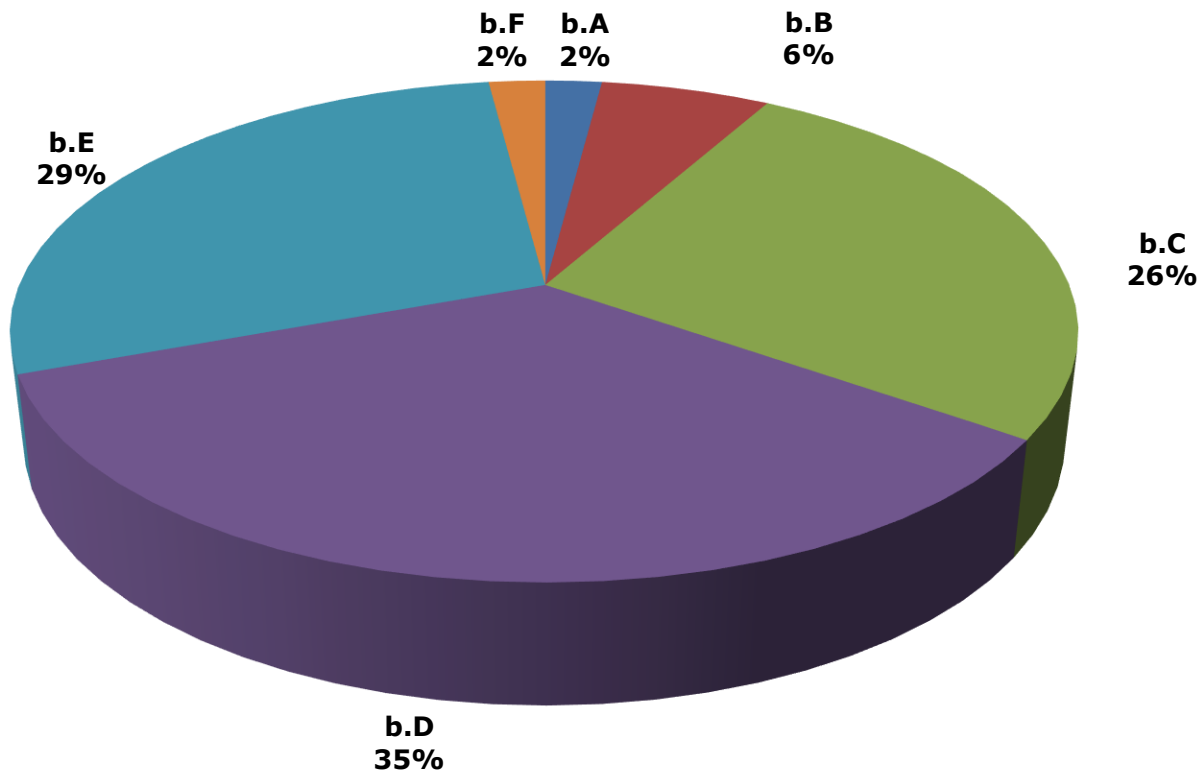
	b.A	b.B	b.C	b.D	b.E	b.F
P_5A	--	1	--	7	7	2
P_5B	--	--	--	3	7	1
E_5A	--	1	4	5	10	2
E_5B	3	--	8	1	5	2
T_5A	--	--	5	9	4	--
T_5B	--	--	3	5	6	1
T_5C	1	3	5	3	4	--
S_5A	1	2	5	5	2	2
IP	--	1	--	10	14	3
TE	3	1	12	6	15	4
TT	1	3	13	17	14	1
Ist	5	7	30	38	45	10

Valori percentuali per riga

	b.A	b.B	b.C	b.D	b.E	b.F
P_5A	--	5,9	--	41,2	41,2	11,8
P_5B	--	--	--	27,3	63,6	9,1
E_5A	--	4,5	18,2	22,7	45,5	9,1
E_5B	15,8	--	42,1	5,3	26,3	10,5
T_5A	--	--	27,8	50,0	22,2	--
T_5B	--	--	20,0	33,3	40,0	6,7
T_5C	6,3	18,8	31,3	18,8	25,0	--
S_5A	5,9	11,8	29,4	29,4	11,8	11,8
IP	--	3,6	--	35,7	50,0	10,7
TE	7,3	2,4	29,3	14,6	36,6	9,8
TT	2,0	6,1	26,5	34,7	28,6	2,0
Ist	3,7	5,2	22,2	28,1	33,3	7,4

1	3	13	17	14	1
<i>b.A</i>	<i>b.B</i>	<i>b.C</i>	<i>b.D</i>	<i>b.E</i>	<i>b.F</i>
=>58	<58	<54	<49	<45	<42

I crediti



Esiti dell'esame di stato

TT Istituto Tecnico Tecnologico

Frequentanti **56**

Ammessi **48**

Istituto Tecnico Tecnologico - Il colloquio

Valori assoluti

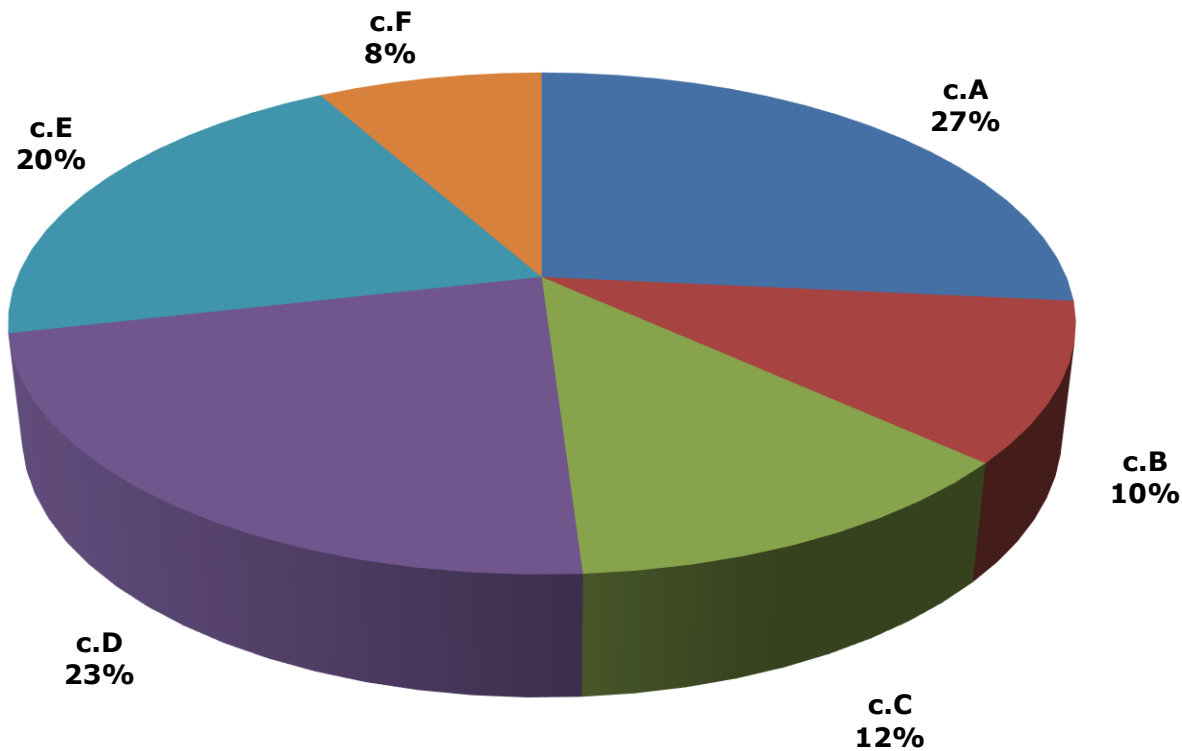
	c.A	c.B	c.C	c.D	c.E	c.F
P_5A	2	3	5	1	4	2
P_5B	1	1	2	4	3	--
E_5A	2	1	4	7	6	2
E_5B	3	--	6	8	1	1
T_5A	2	3	3	4	4	2
T_5B	3	--	1	6	4	1
T_5C	8	2	2	1	2	1
S_5A	6	--	3	6	1	1
IP	3	4	7	5	7	2
TE	5	1	10	15	7	3
TT	13	5	6	11	10	4
Ist	27	10	26	37	25	10

Valori percentuali per riga

	c.A	c.B	c.C	c.D	c.E	c.F
P_5A	11,8	17,6	29,4	5,9	23,5	11,8
P_5B	9,1	9,1	18,2	36,4	27,3	--
E_5A	9,1	4,5	18,2	31,8	27,3	9,1
E_5B	15,8	--	31,6	42,1	5,3	5,3
T_5A	11,1	16,7	16,7	22,2	22,2	11,1
T_5B	20,0	--	6,7	40,0	26,7	6,7
T_5C	50,0	12,5	12,5	6,3	12,5	6,3
S_5A	35,3	--	17,6	35,3	5,9	5,9
IP	10,7	14,3	25,0	17,9	25,0	7,1
TE	12,2	2,4	24,4	36,6	17,1	7,3
TT	26,5	10,2	12,2	22,4	20,4	8,2
Ist	20,0	7,4	19,3	27,4	18,5	7,4

13	5	6	11	10	4
c.A	c.B	c.C	c.D	c.E	c.F
>=38	<38	<34	<29	<24	<20

I voti del colloquio



Esiti dell'esame di stato

TT Istituto Tecnico Tecnologico

Frequentanti **56**

Ammessi **48**

Istituto Tecnico Tecnologico - L'esame

Valori assoluti

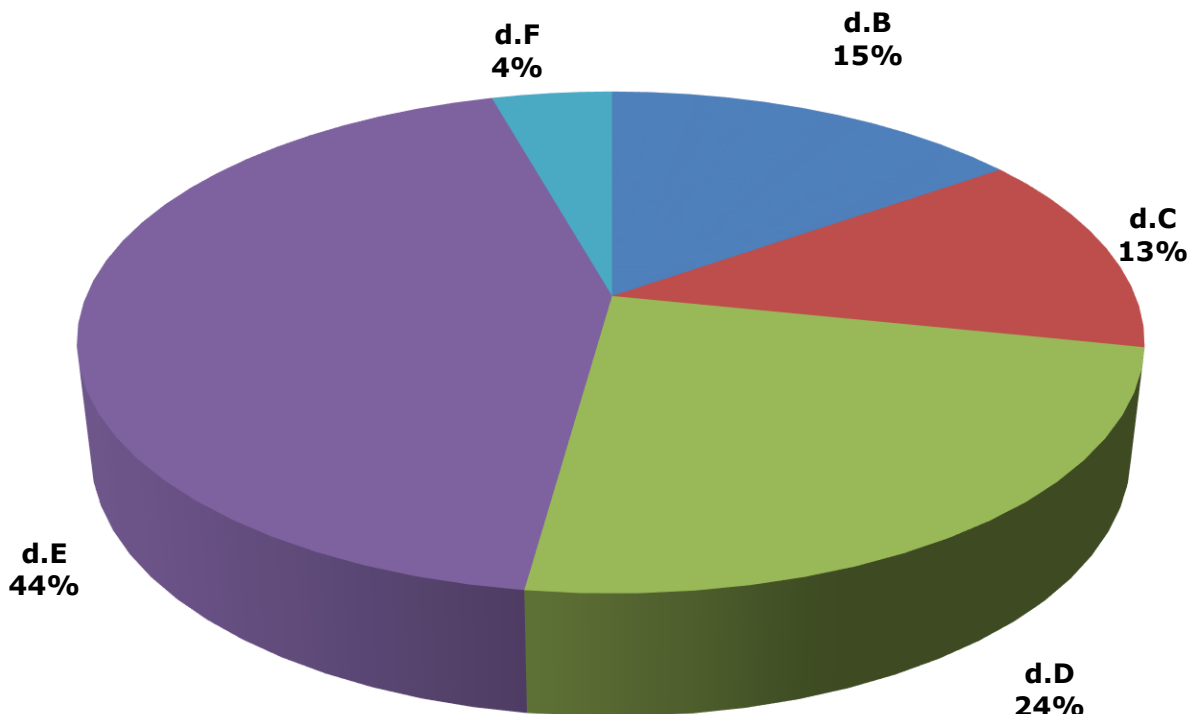
	d.A	d.B	d.C	d.D	d.E	d.F
P_5A	--	1	1	8	4	3
P_5B	--	--	3	2	5	1
E_5A	--	2	2	5	10	3
E_5B	3	--	2	7	5	2
T_5A	--	2	1	6	8	1
T_5B	--	1	2	3	8	1
T_5C	3	4	3	2	4	--
S_5A	--	5	2	3	6	1
IP	--	1	4	10	9	4
TE	3	2	4	12	15	5
TT	3	7	6	11	20	2
Ist	6	15	16	36	50	12

Valori percentuali per riga

	d.A	d.B	d.C	d.D	d.E	d.F
P_5A	--	5,9	5,9	47,1	23,5	17,6
P_5B	--	--	27,3	18,2	45,5	9,1
E_5A	--	9,1	9,1	22,7	45,5	13,6
E_5B	15,8	--	10,5	36,8	26,3	10,5
T_5A	--	11,1	5,6	33,3	44,4	5,6
T_5B	--	6,7	13,3	20,0	53,3	6,7
T_5C	18,8	25,0	18,8	12,5	25,0	--
S_5A	--	29,4	11,8	17,6	35,3	5,9
IP	--	3,6	14,3	35,7	32,1	14,3
TE	7,3	4,9	9,8	29,3	36,6	12,2
TT	6,1	14,3	12,2	22,4	40,8	4,1
Ist	4,4	11,1	11,9	26,7	37,0	8,9

3	7	6	11	20	2
d.A	d.B	d.C	d.D	d.E	d.F
100	<100	<91	<81	<71	<63

I voti dell'esame



Esiti dell'esame di stato

P_5A [IP] 5A produzione

Frequentanti **19**

Ammessi **17**

[IP] 5A produzione - I voti di ammissione

Valori assoluti

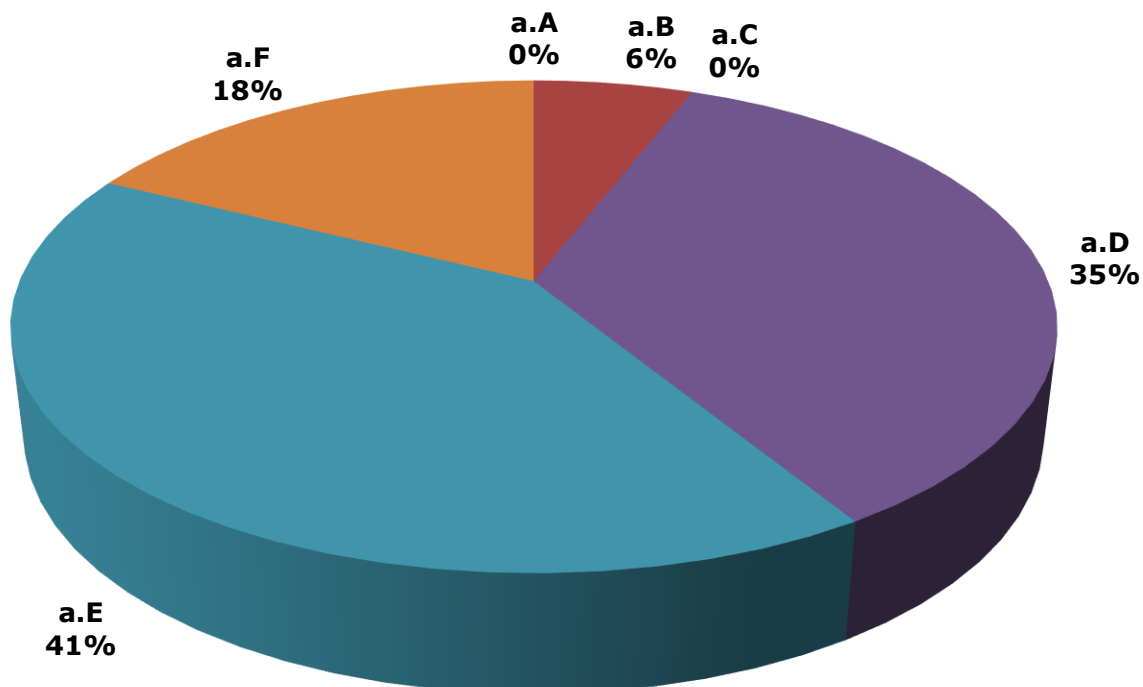
	a.A	a.B	a.C	a.D	a.E	a.F
P_5A	--	1	--	6	7	3
P_5B	--	--	--	5	1	5
E_5A	--	2	2	3	5	10
E_5B	3	--	3	6	6	1
T_5A	--	2	1	8	4	3
T_5B	--	--	2	5	7	1
T_5C	1	4	5	3	3	--
S_5A	1	4	2	2	3	5
IP	--	1	--	11	8	8
TE	3	2	5	9	11	11
TT	1	6	8	16	14	4
Ist	5	13	15	38	36	28

Valori percentuali per riga

	a.A	a.B	a.C	a.D	a.E	a.F
P_5A	--	5,9	--	35,3	41,2	17,6
P_5B	--	--	--	45,5	9,1	45,5
E_5A	--	9,1	9,1	13,6	22,7	45,5
E_5B	15,8	--	15,8	31,6	31,6	5,3
T_5A	--	11,1	5,6	44,4	22,2	16,7
T_5B	--	--	13,3	33,3	46,7	6,7
T_5C	6,3	25,0	31,3	18,8	18,8	--
S_5A	5,9	23,5	11,8	11,8	17,6	29,4
IP	--	3,6	--	39,3	28,6	28,6
TE	7,3	4,9	12,2	22,0	26,8	26,8
TT	2,0	12,2	16,3	32,7	28,6	8,2
Ist	3,7	9,6	11,1	28,1	26,7	20,7

--	1	--	6	7	3
a.A	a.B	a.C	a.D	a.E	a.F
=>9	<9	<8	<7,5	<7	<6,5

I voti di ammissione



Esiti dell'esame di stato

P_5A [IP] 5A produzione

Frequentanti **19**

Ammessi **17**

[IP] 5A produzione - I crediti

Valori assoluti

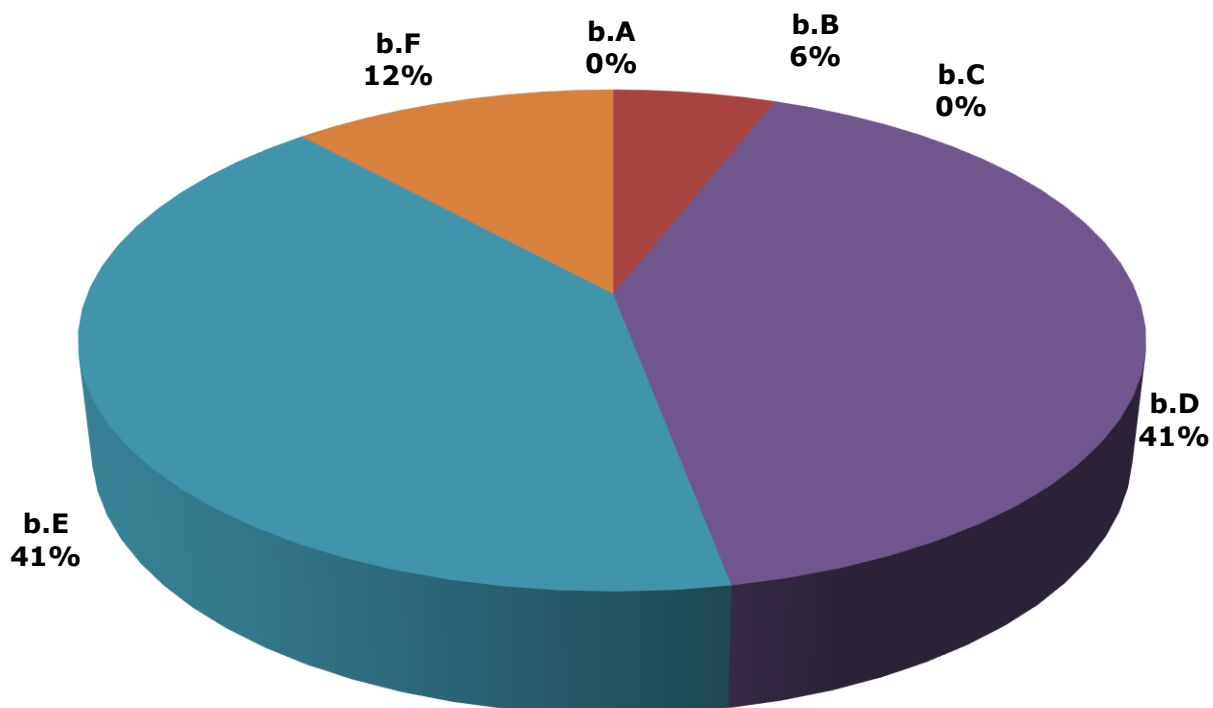
	b.A	b.B	b.C	b.D	b.E	b.F
P_5A	--	1	--	7	7	2
P_5B	--	--	--	3	7	1
E_5A	--	1	4	5	10	2
E_5B	3	--	8	1	5	2
T_5A	--	--	5	9	4	--
T_5B	--	--	3	5	6	1
T_5C	1	3	5	3	4	--
S_5A	1	2	5	5	2	2
IP	--	1	--	10	14	3
TE	3	1	12	6	15	4
TT	1	3	13	17	14	1
Ist	5	7	30	38	45	10

Valori percentuali per riga

	b.A	b.B	b.C	b.D	b.E	b.F
P_5A	--	5,9	--	41,2	41,2	11,8
P_5B	--	--	--	27,3	63,6	9,1
E_5A	--	4,5	18,2	22,7	45,5	9,1
E_5B	15,8	--	42,1	5,3	26,3	10,5
T_5A	--	--	27,8	50,0	22,2	--
T_5B	--	--	20,0	33,3	40,0	6,7
T_5C	6,3	18,8	31,3	18,8	25,0	--
S_5A	5,9	11,8	29,4	29,4	11,8	11,8
IP	--	3,6	--	35,7	50,0	10,7
TE	7,3	2,4	29,3	14,6	36,6	9,8
TT	2,0	6,1	26,5	34,7	28,6	2,0
Ist	3,7	5,2	22,2	28,1	33,3	7,4

--	1	--	7	7	2
b.A	b.B	b.C	b.D	b.E	b.F
=>58	<58	<54	<49	<45	<42

I crediti



Esiti dell'esame di stato

P_5A [IP] 5A produzione

Frequentanti **19**

Ammessi **17**

[IP] 5A produzione - Il colloquio

Valori assoluti

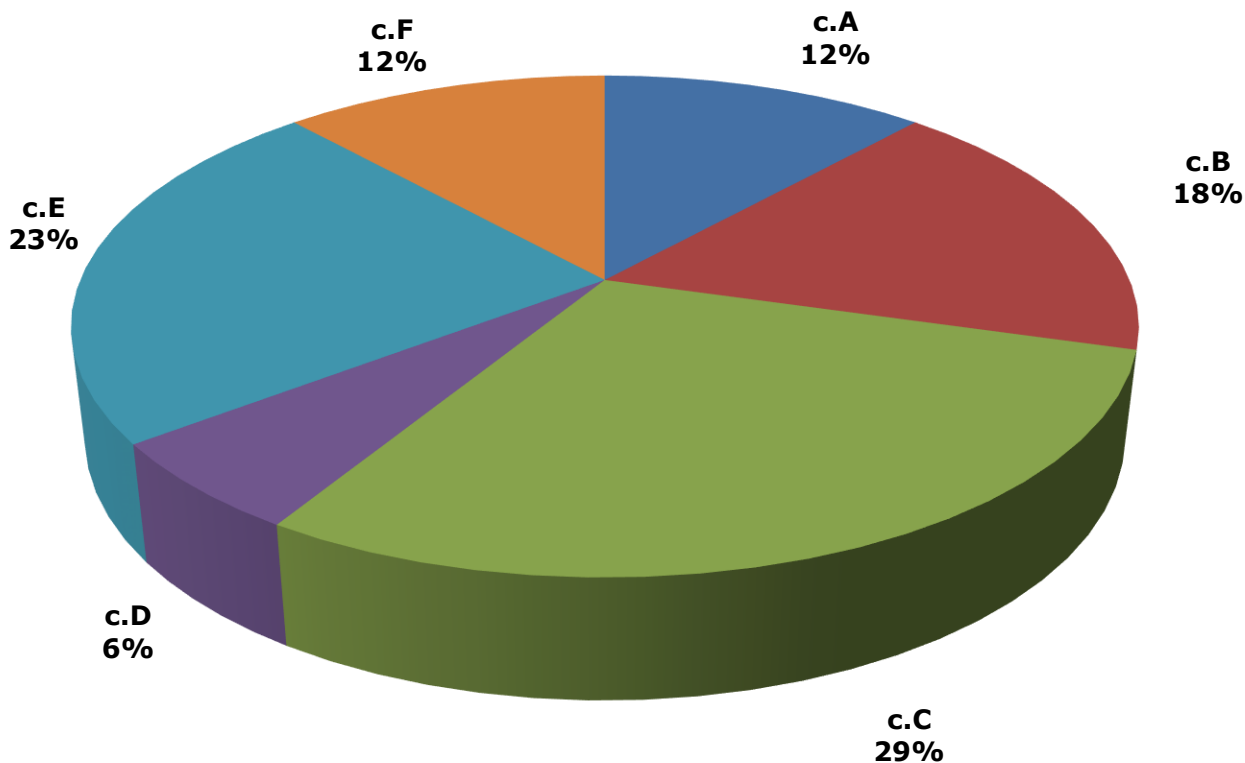
	c.A	c.B	c.C	c.D	c.E	c.F
P_5A	2	3	5	1	4	2
P_5B	1	1	2	4	3	--
E_5A	2	1	4	7	6	2
E_5B	3	--	6	8	1	1
T_5A	2	3	3	4	4	2
T_5B	3	--	1	6	4	1
T_5C	8	2	2	1	2	1
S_5A	6	--	3	6	1	1
IP	3	4	7	5	7	2
TE	5	1	10	15	7	3
TT	13	5	6	11	10	4
Ist	27	10	26	37	25	10

Valori percentuali per riga

	c.A	c.B	c.C	c.D	c.E	c.F
P_5A	11,8	17,6	29,4	5,9	23,5	11,8
P_5B	9,1	9,1	18,2	36,4	27,3	--
E_5A	9,1	4,5	18,2	31,8	27,3	9,1
E_5B	15,8	--	31,6	42,1	5,3	5,3
T_5A	11,1	16,7	16,7	22,2	22,2	11,1
T_5B	20,0	--	6,7	40,0	26,7	6,7
T_5C	50,0	12,5	12,5	6,3	12,5	6,3
S_5A	35,3	--	17,6	35,3	5,9	5,9
IP	10,7	14,3	25,0	17,9	25,0	7,1
TE	12,2	2,4	24,4	36,6	17,1	7,3
TT	26,5	10,2	12,2	22,4	20,4	8,2
Ist	20,0	7,4	19,3	27,4	18,5	7,4

2	3	5	1	4	2
c.A	c.B	c.C	c.D	c.E	c.F
>=38	<38	<34	<29	<24	<20

I voti del colloquio



Esiti dell'esame di stato

P_5A [IP] 5A produzione

Frequentanti **19**

Ammessi **17**

[IP] 5A produzione - L'esame

Valori assoluti

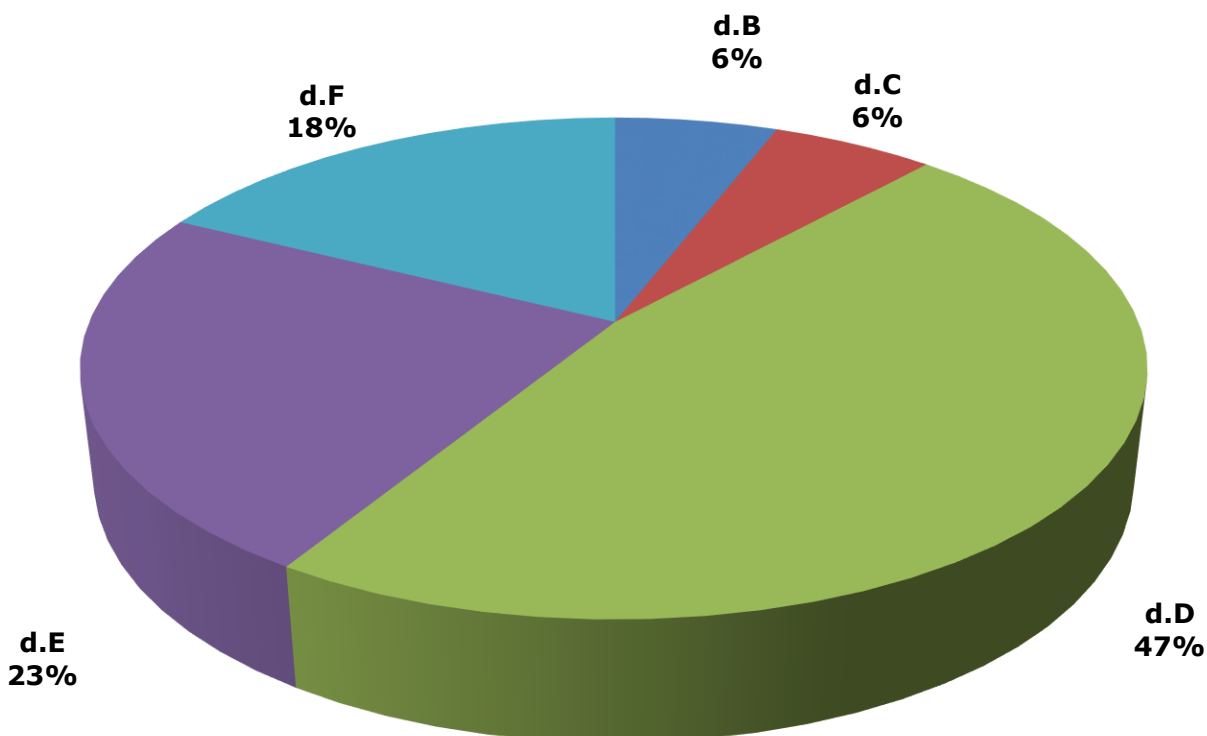
	d.A	d.B	d.C	d.D	d.E	d.F
P_5A	--	1	1	8	4	3
P_5B	--	--	3	2	5	1
E_5A	--	2	2	5	10	3
E_5B	3	--	2	7	5	2
T_5A	--	2	1	6	8	1
T_5B	--	1	2	3	8	1
T_5C	3	4	3	2	4	--
S_5A	--	5	2	3	6	1
IP	--	1	4	10	9	4
TE	3	2	4	12	15	5
TT	3	7	6	11	20	2
Ist	6	15	16	36	50	12

Valori percentuali per riga

	d.A	d.B	d.C	d.D	d.E	d.F
P_5A	--	5,9	5,9	47,1	23,5	17,6
P_5B	--	--	27,3	18,2	45,5	9,1
E_5A	--	9,1	9,1	22,7	45,5	13,6
E_5B	15,8	--	10,5	36,8	26,3	10,5
T_5A	--	11,1	5,6	33,3	44,4	5,6
T_5B	--	6,7	13,3	20,0	53,3	6,7
T_5C	18,8	25,0	18,8	12,5	25,0	--
S_5A	--	29,4	11,8	17,6	35,3	5,9
IP	--	3,6	14,3	35,7	32,1	14,3
TE	7,3	4,9	9,8	29,3	36,6	12,2
TT	6,1	14,3	12,2	22,4	40,8	4,1
Ist	4,4	11,1	11,9	26,7	37,0	8,9

--	1	1	8	4	3
d.A	d.B	d.C	d.D	d.E	d.F
100	<100	<91	<81	<71	<63

I voti dell'esame



Esiti dell'esame di stato

P_5B [IP] 5B manutenzione

Frequentanti **13**

Ammessi **11**

[IP] 5B manutenzione - I voti di ammissione

Valori assoluti

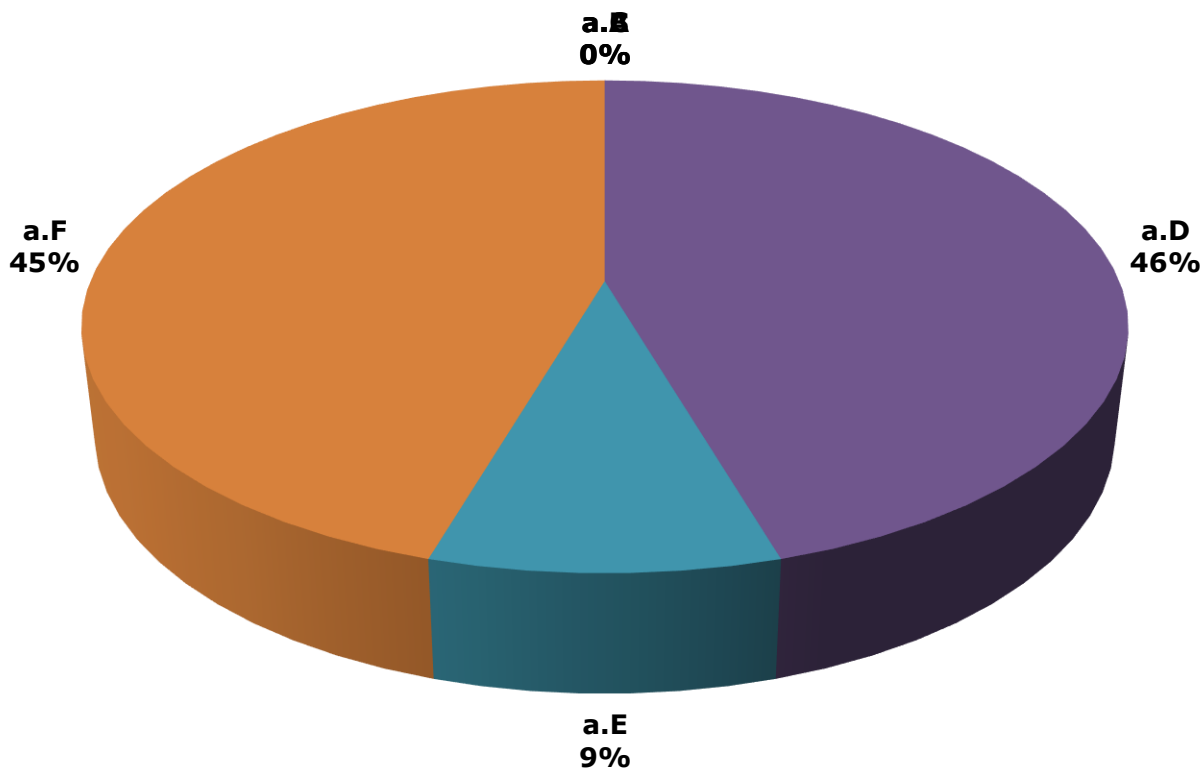
	a.A	a.B	a.C	a.D	a.E	a.F
P_5A	--	1	--	6	7	3
P_5B	--	--	--	5	1	5
E_5A	--	2	2	3	5	10
E_5B	3	--	3	6	6	1
T_5A	--	2	1	8	4	3
T_5B	--	--	2	5	7	1
T_5C	1	4	5	3	3	--
S_5A	1	4	2	2	3	5
IP	--	1	--	11	8	8
TE	3	2	5	9	11	11
TT	1	6	8	16	14	4
Ist	5	13	15	38	36	28

Valori percentuali per riga

	a.A	a.B	a.C	a.D	a.E	a.F
P_5A	--	5,9	--	35,3	41,2	17,6
P_5B	--	--	--	45,5	9,1	45,5
E_5A	--	9,1	9,1	13,6	22,7	45,5
E_5B	15,8	--	15,8	31,6	31,6	5,3
T_5A	--	11,1	5,6	44,4	22,2	16,7
T_5B	--	--	13,3	33,3	46,7	6,7
T_5C	6,3	25,0	31,3	18,8	18,8	--
S_5A	5,9	23,5	11,8	11,8	17,6	29,4
IP	--	3,6	--	39,3	28,6	28,6
TE	7,3	4,9	12,2	22,0	26,8	26,8
TT	2,0	12,2	16,3	32,7	28,6	8,2
Ist	3,7	9,6	11,1	28,1	26,7	20,7

--	--	--	5	1	5
a.A	a.B	a.C	a.D	a.E	a.F
=>9	<9	<8	<7,5	<7	<6,5

I voti di ammissione



Esiti dell'esame di stato

P_5B [IP] 5B manutenzione

Frequentanti **13**

Ammessi **11**

[IP] 5B manutenzione - I crediti

Valori assoluti

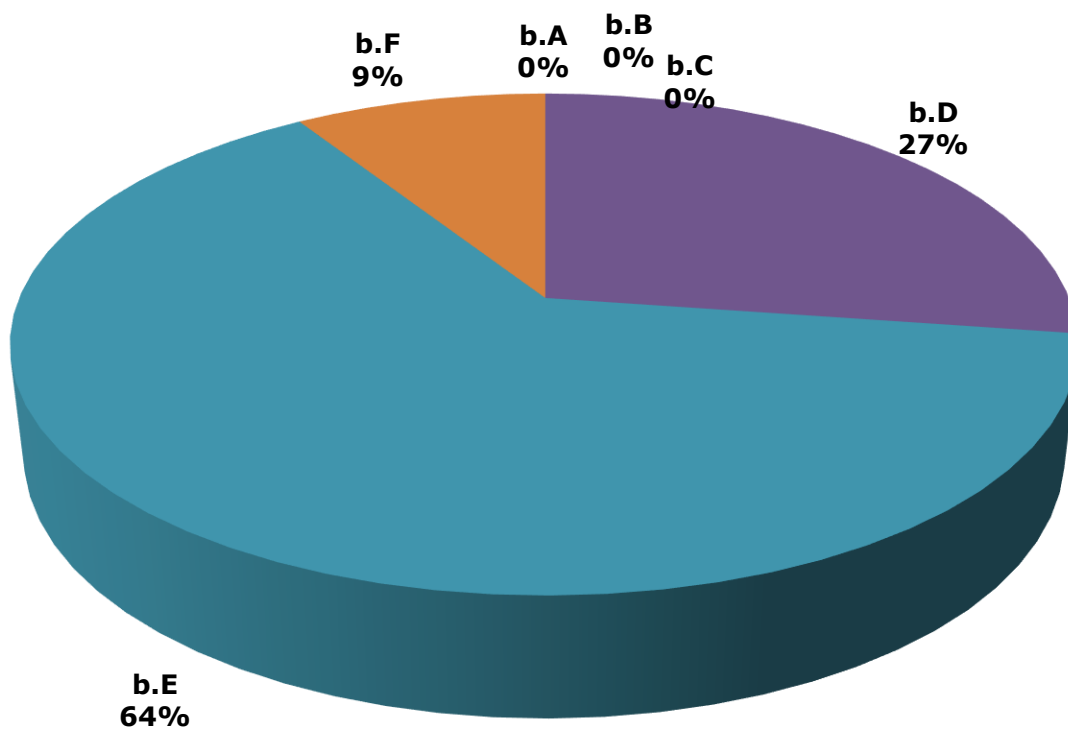
	b.A	b.B	b.C	b.D	b.E	b.F
P_5A	--	1	--	7	7	2
P_5B	--	--	--	3	7	1
E_5A	--	1	4	5	10	2
E_5B	3	--	8	1	5	2
T_5A	--	--	5	9	4	--
T_5B	--	--	3	5	6	1
T_5C	1	3	5	3	4	--
S_5A	1	2	5	5	2	2
IP	--	1	--	10	14	3
TE	3	1	12	6	15	4
TT	1	3	13	17	14	1
Ist	5	7	30	38	45	10

Valori percentuali per riga

	b.A	b.B	b.C	b.D	b.E	b.F
P_5A	--	5,9	--	41,2	41,2	11,8
P_5B	--	--	--	27,3	63,6	9,1
E_5A	--	4,5	18,2	22,7	45,5	9,1
E_5B	15,8	--	42,1	5,3	26,3	10,5
T_5A	--	--	27,8	50,0	22,2	--
T_5B	--	--	20,0	33,3	40,0	6,7
T_5C	6,3	18,8	31,3	18,8	25,0	--
S_5A	5,9	11,8	29,4	29,4	11,8	11,8
IP	--	3,6	--	35,7	50,0	10,7
TE	7,3	2,4	29,3	14,6	36,6	9,8
TT	2,0	6,1	26,5	34,7	28,6	2,0
Ist	3,7	5,2	22,2	28,1	33,3	7,4

--	--	--	3	7	1
b.A	b.B	b.C	b.D	b.E	b.F
=>58	<58	<54	<49	<45	<42

I crediti



Esiti dell'esame di stato

P_5B [IP] 5B manutenzione

Frequentanti **13**

Ammessi **11**

[IP] 5B manutenzione - Il colloquio

Valori assoluti

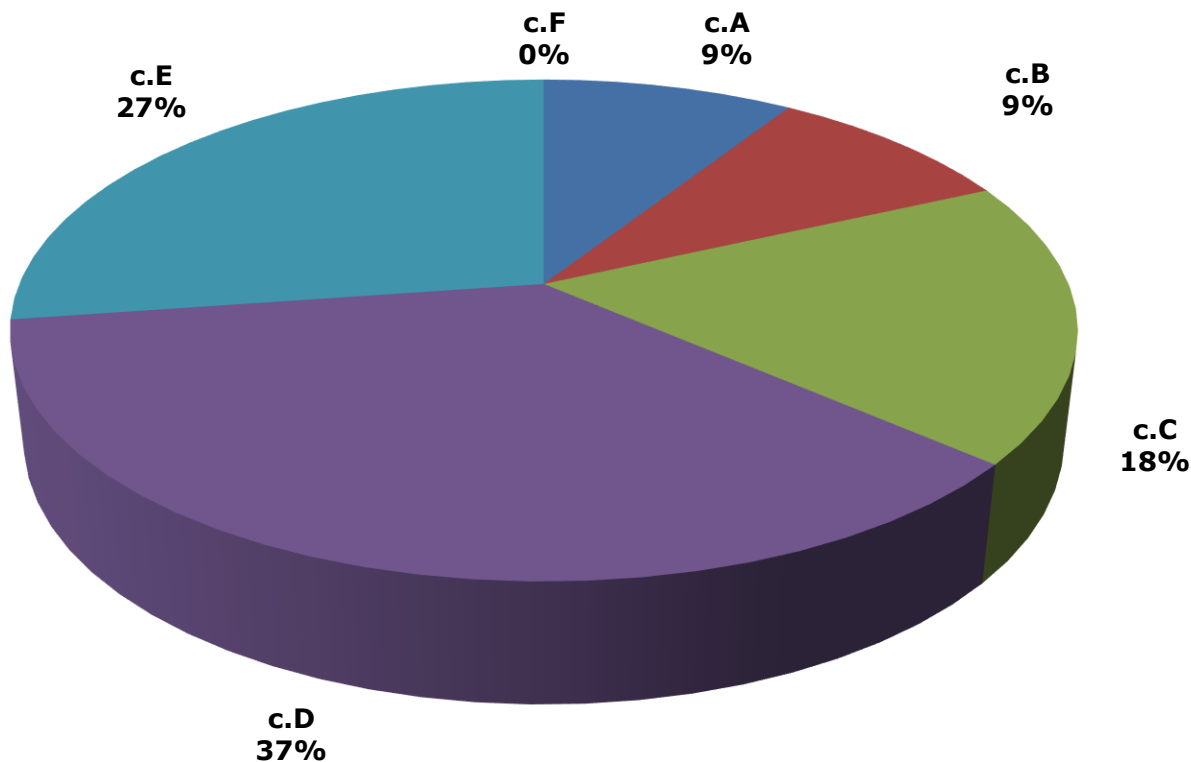
	c.A	c.B	c.C	c.D	c.E	c.F
P_5A	2	3	5	1	4	2
P_5B	1	1	2	4	3	--
E_5A	2	1	4	7	6	2
E_5B	3	--	6	8	1	1
T_5A	2	3	3	4	4	2
T_5B	3	--	1	6	4	1
T_5C	8	2	2	1	2	1
S_5A	6	--	3	6	1	1
IP	3	4	7	5	7	2
TE	5	1	10	15	7	3
TT	13	5	6	11	10	4
Ist	27	10	26	37	25	10

Valori percentuali per riga

	c.A	c.B	c.C	c.D	c.E	c.F
P_5A	11,8	17,6	29,4	5,9	23,5	11,8
P_5B	9,1	9,1	18,2	36,4	27,3	--
E_5A	9,1	4,5	18,2	31,8	27,3	9,1
E_5B	15,8	--	31,6	42,1	5,3	5,3
T_5A	11,1	16,7	16,7	22,2	22,2	11,1
T_5B	20,0	--	6,7	40,0	26,7	6,7
T_5C	50,0	12,5	12,5	6,3	12,5	6,3
S_5A	35,3	--	17,6	35,3	5,9	5,9
IP	10,7	14,3	25,0	17,9	25,0	7,1
TE	12,2	2,4	24,4	36,6	17,1	7,3
TT	26,5	10,2	12,2	22,4	20,4	8,2
Ist	20,0	7,4	19,3	27,4	18,5	7,4

1	1	2	4	3	--
c.A	c.B	c.C	c.D	c.E	c.F
>=38	<38	<34	<29	<24	<20

I voti del colloquio



Esiti dell'esame di stato

P_5B [IP] 5B manutenzione

Frequentanti **13**

Ammessi **11**

[IP] 5B manutenzione - L'esame

Valori assoluti

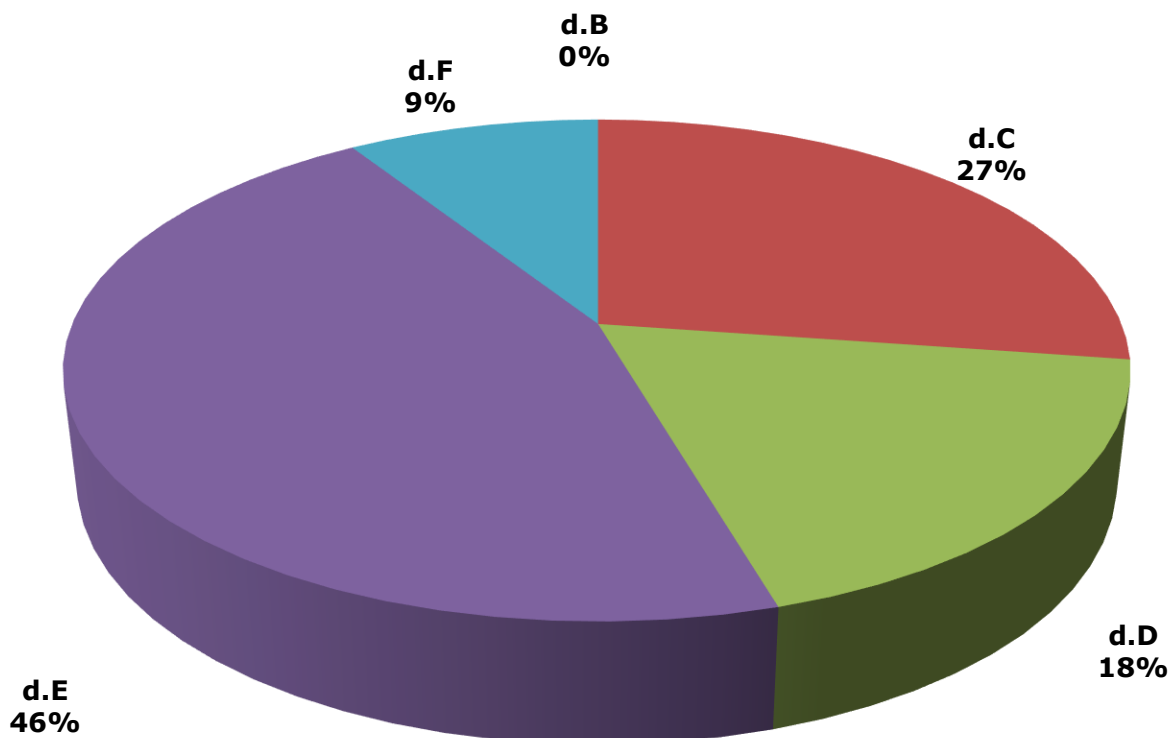
	d.A	d.B	d.C	d.D	d.E	d.F
P_5A	--	1	1	8	4	3
P_5B	--	--	3	2	5	1
E_5A	--	2	2	5	10	3
E_5B	3	--	2	7	5	2
T_5A	--	2	1	6	8	1
T_5B	--	1	2	3	8	1
T_5C	3	4	3	2	4	--
S_5A	--	5	2	3	6	1
IP	--	1	4	10	9	4
TE	3	2	4	12	15	5
TT	3	7	6	11	20	2
Ist	6	15	16	36	50	12

Valori percentuali per riga

	d.A	d.B	d.C	d.D	d.E	d.F
P_5A	--	5,9	5,9	47,1	23,5	17,6
P_5B	--	--	27,3	18,2	45,5	9,1
E_5A	--	9,1	9,1	22,7	45,5	13,6
E_5B	15,8	--	10,5	36,8	26,3	10,5
T_5A	--	11,1	5,6	33,3	44,4	5,6
T_5B	--	6,7	13,3	20,0	53,3	6,7
T_5C	18,8	25,0	18,8	12,5	25,0	--
S_5A	--	29,4	11,8	17,6	35,3	5,9
IP	--	3,6	14,3	35,7	32,1	14,3
TE	7,3	4,9	9,8	29,3	36,6	12,2
TT	6,1	14,3	12,2	22,4	40,8	4,1
Ist	4,4	11,1	11,9	26,7	37,0	8,9

--	--	3	2	5	1
d.A	d.B	d.C	d.D	d.E	d.F
100	<100	<91	<81	<71	<63

I voti dell'esame



Esiti dell'esame di stato

E_5A [ITE] 5A amministrazione

Frequentanti **23**

Ammessi **22**

[ITE] 5A amministrazione - I voti di ammissione

Valori assoluti

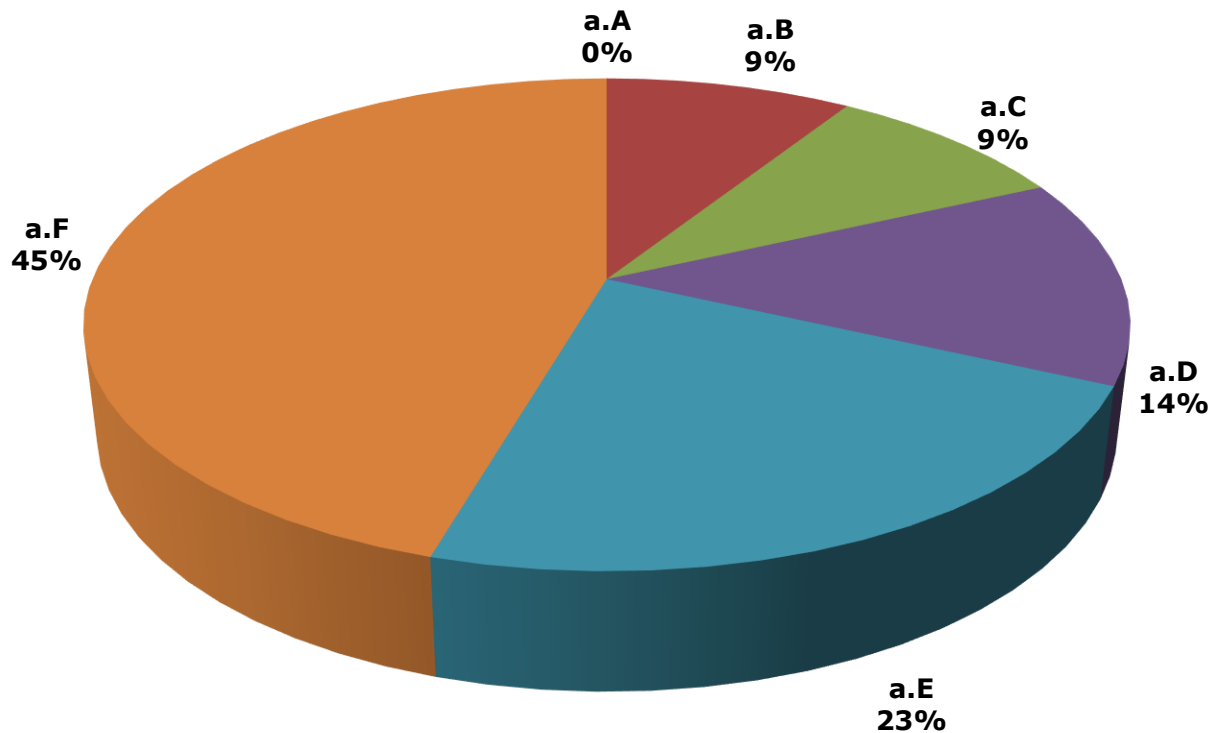
	a.A	a.B	a.C	a.D	a.E	a.F
P_5A	--	1	--	6	7	3
P_5B	--	--	--	5	1	5
E_5A	--	2	2	3	5	10
E_5B	3	--	3	6	6	1
T_5A	--	2	1	8	4	3
T_5B	--	--	2	5	7	1
T_5C	1	4	5	3	3	--
S_5A	1	4	2	2	3	5
IP	--	1	--	11	8	8
TE	3	2	5	9	11	11
TT	1	6	8	16	14	4
Ist	5	13	15	38	36	28

Valori percentuali per riga

	a.A	a.B	a.C	a.D	a.E	a.F
P_5A	--	5,9	--	35,3	41,2	17,6
P_5B	--	--	--	45,5	9,1	45,5
E_5A	--	9,1	9,1	13,6	22,7	45,5
E_5B	15,8	--	15,8	31,6	31,6	5,3
T_5A	--	11,1	5,6	44,4	22,2	16,7
T_5B	--	--	13,3	33,3	46,7	6,7
T_5C	6,3	25,0	31,3	18,8	18,8	--
S_5A	5,9	23,5	11,8	11,8	17,6	29,4
IP	--	3,6	--	39,3	28,6	28,6
TE	7,3	4,9	12,2	22,0	26,8	26,8
TT	2,0	12,2	16,3	32,7	28,6	8,2
Ist	3,7	9,6	11,1	28,1	26,7	20,7

--	2	2	3	5	10
a.A	a.B	a.C	a.D	a.E	a.F
=>9	<9	<8	<7,5	<7	<6,5

I voti di ammissione



Esiti dell'esame di stato

E_5A [ITE] 5A amministrazione

Frequentanti **23**

Ammessi **22**

[ITE] 5A amministrazione - I crediti

Valori assoluti

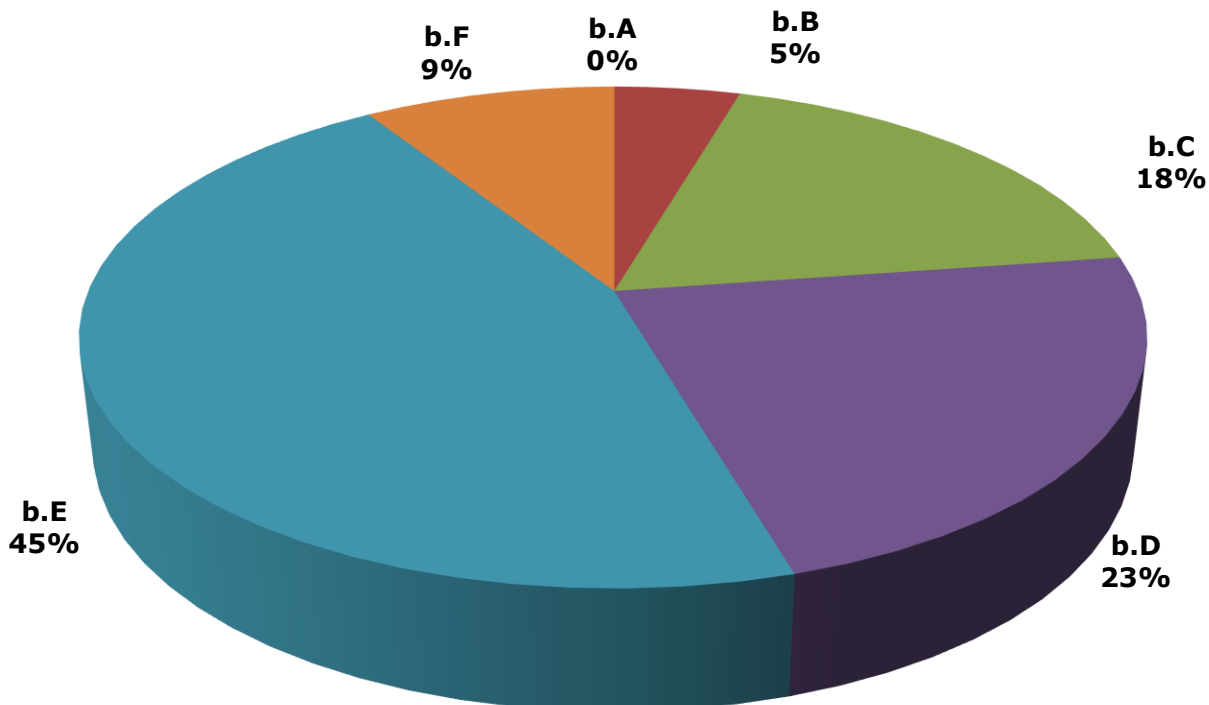
	b.A	b.B	b.C	b.D	b.E	b.F
P_5A	--	1	--	7	7	2
P_5B	--	--	--	3	7	1
E_5A	--	1	4	5	10	2
E_5B	3	--	8	1	5	2
T_5A	--	--	5	9	4	--
T_5B	--	--	3	5	6	1
T_5C	1	3	5	3	4	--
S_5A	1	2	5	5	2	2
IP	--	1	--	10	14	3
TE	3	1	12	6	15	4
TT	1	3	13	17	14	1
Ist	5	7	30	38	45	10

Valori percentuali per riga

	b.A	b.B	b.C	b.D	b.E	b.F
P_5A	--	5,9	--	41,2	41,2	11,8
P_5B	--	--	--	27,3	63,6	9,1
E_5A	--	4,5	18,2	22,7	45,5	9,1
E_5B	15,8	--	42,1	5,3	26,3	10,5
T_5A	--	--	27,8	50,0	22,2	--
T_5B	--	--	20,0	33,3	40,0	6,7
T_5C	6,3	18,8	31,3	18,8	25,0	--
S_5A	5,9	11,8	29,4	29,4	11,8	11,8
IP	--	3,6	--	35,7	50,0	10,7
TE	7,3	2,4	29,3	14,6	36,6	9,8
TT	2,0	6,1	26,5	34,7	28,6	2,0
Ist	3,7	5,2	22,2	28,1	33,3	7,4

--	1	4	5	10	2
b.A	b.B	b.C	b.D	b.E	b.F
=>58	<58	<54	<49	<45	<42

I crediti



Esiti dell'esame di stato

E_5A [ITE] 5A amministrazione

Frequentanti **23**

Ammessi **22**

[ITE] 5A amministrazione - Il colloquio

Valori assoluti

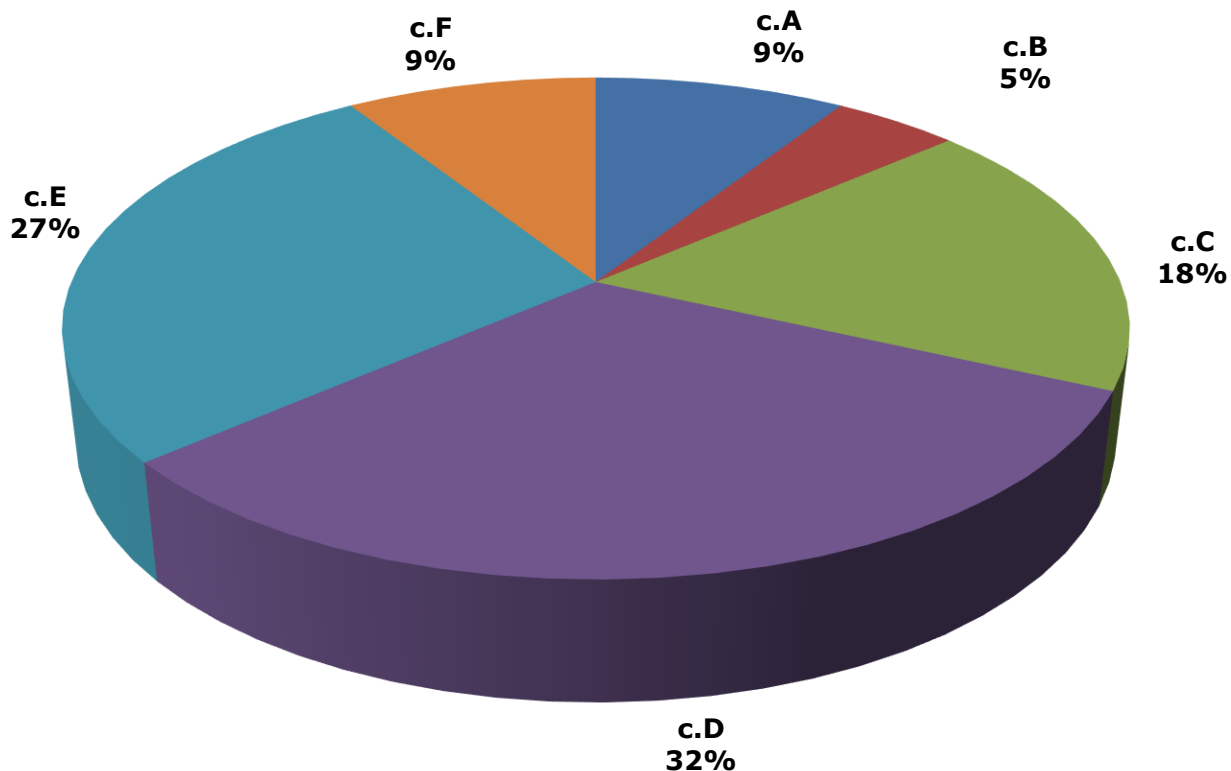
	c.A	c.B	c.C	c.D	c.E	c.F
P_5A	2	3	5	1	4	2
P_5B	1	1	2	4	3	--
E_5A	2	1	4	7	6	2
E_5B	3	--	6	8	1	1
T_5A	2	3	3	4	4	2
T_5B	3	--	1	6	4	1
T_5C	8	2	2	1	2	1
S_5A	6	--	3	6	1	1
IP	3	4	7	5	7	2
TE	5	1	10	15	7	3
TT	13	5	6	11	10	4
Ist	27	10	26	37	25	10

Valori percentuali per riga

	c.A	c.B	c.C	c.D	c.E	c.F
P_5A	11,8	17,6	29,4	5,9	23,5	11,8
P_5B	9,1	9,1	18,2	36,4	27,3	--
E_5A	9,1	4,5	18,2	31,8	27,3	9,1
E_5B	15,8	--	31,6	42,1	5,3	5,3
T_5A	11,1	16,7	16,7	22,2	22,2	11,1
T_5B	20,0	--	6,7	40,0	26,7	6,7
T_5C	50,0	12,5	12,5	6,3	12,5	6,3
S_5A	35,3	--	17,6	35,3	5,9	5,9
IP	10,7	14,3	25,0	17,9	25,0	7,1
TE	12,2	2,4	24,4	36,6	17,1	7,3
TT	26,5	10,2	12,2	22,4	20,4	8,2
Ist	20,0	7,4	19,3	27,4	18,5	7,4

2	1	4	7	6	2
c.A	c.B	c.C	c.D	c.E	c.F
>=38	<38	<34	<29	<24	<20

I voti del colloquio



Esiti dell'esame di stato

E_5A [ITE] 5A amministrazione

Frequentanti **23**

Ammessi **22**

[ITE] 5A amministrazione - L'esame

Valori assoluti

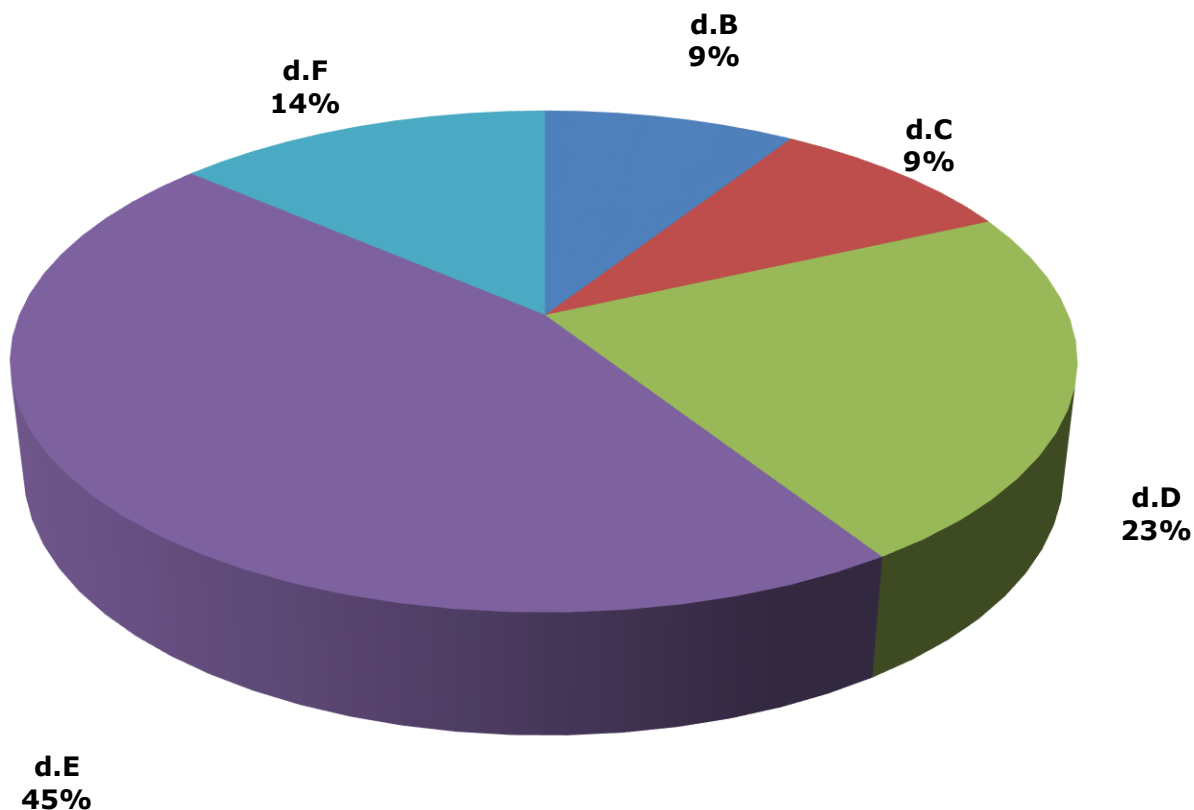
	d.A	d.B	d.C	d.D	d.E	d.F
P_5A	--	1	1	8	4	3
P_5B	--	--	3	2	5	1
E_5A	--	2	2	5	10	3
E_5B	3	--	2	7	5	2
T_5A	--	2	1	6	8	1
T_5B	--	1	2	3	8	1
T_5C	3	4	3	2	4	--
S_5A	--	5	2	3	6	1
IP	--	1	4	10	9	4
TE	3	2	4	12	15	5
TT	3	7	6	11	20	2
Ist	6	15	16	36	50	12

Valori percentuali per riga

	d.A	d.B	d.C	d.D	d.E	d.F
P_5A	--	5,9	5,9	47,1	23,5	17,6
P_5B	--	--	27,3	18,2	45,5	9,1
E_5A	--	9,1	9,1	22,7	45,5	13,6
E_5B	15,8	--	10,5	36,8	26,3	10,5
T_5A	--	11,1	5,6	33,3	44,4	5,6
T_5B	--	6,7	13,3	20,0	53,3	6,7
T_5C	18,8	25,0	18,8	12,5	25,0	--
S_5A	--	29,4	11,8	17,6	35,3	5,9
IP	--	3,6	14,3	35,7	32,1	14,3
TE	7,3	4,9	9,8	29,3	36,6	12,2
TT	6,1	14,3	12,2	22,4	40,8	4,1
Ist	4,4	11,1	11,9	26,7	37,0	8,9

--	2	2	5	10	3
d.A	d.B	d.C	d.D	d.E	d.F
100	<100	<91	<81	<71	<63

I voti dell'esame



Esiti dell'esame di stato

E_5B [ITE] 5B relazioni internazionali

Frequentanti **19**

Ammessi **19**

[ITE] 5B relazioni internazionali - I voti di ammissione

Valori assoluti

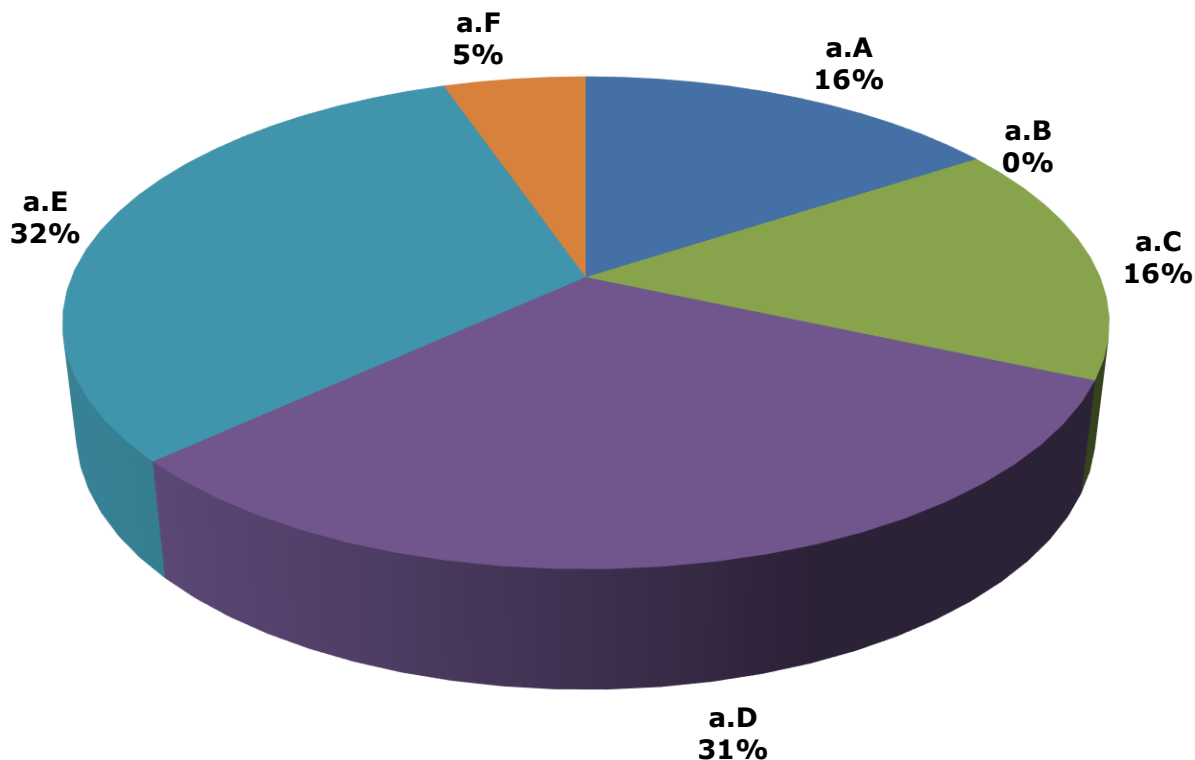
	a.A	a.B	a.C	a.D	a.E	a.F
P_5A	--	1	--	6	7	3
P_5B	--	--	--	5	1	5
E_5A	--	2	2	3	5	10
E_5B	3	--	3	6	6	1
T_5A	--	2	1	8	4	3
T_5B	--	--	2	5	7	1
T_5C	1	4	5	3	3	--
S_5A	1	4	2	2	3	5
IP	--	1	--	11	8	8
TE	3	2	5	9	11	11
TT	1	6	8	16	14	4
Ist	5	13	15	38	36	28

Valori percentuali per riga

	a.A	a.B	a.C	a.D	a.E	a.F
P_5A	--	5,9	--	35,3	41,2	17,6
P_5B	--	--	--	45,5	9,1	45,5
E_5A	--	9,1	9,1	13,6	22,7	45,5
E_5B	15,8	--	15,8	31,6	31,6	5,3
T_5A	--	11,1	5,6	44,4	22,2	16,7
T_5B	--	--	13,3	33,3	46,7	6,7
T_5C	6,3	25,0	31,3	18,8	18,8	--
S_5A	5,9	23,5	11,8	11,8	17,6	29,4
IP	--	3,6	--	39,3	28,6	28,6
TE	7,3	4,9	12,2	22,0	26,8	26,8
TT	2,0	12,2	16,3	32,7	28,6	8,2
Ist	3,7	9,6	11,1	28,1	26,7	20,7

3	--	3	6	6	1
a.A	a.B	a.C	a.D	a.E	a.F
=>9	<9	<8	<7,5	<7	<6,5

I voti di ammissione



Esiti dell'esame di stato

E_5B [ITE] 5B relazioni internazionali

Frequentanti **19**

Ammessi **19**

[ITE] 5B relazioni internazionali - I crediti

Valori assoluti

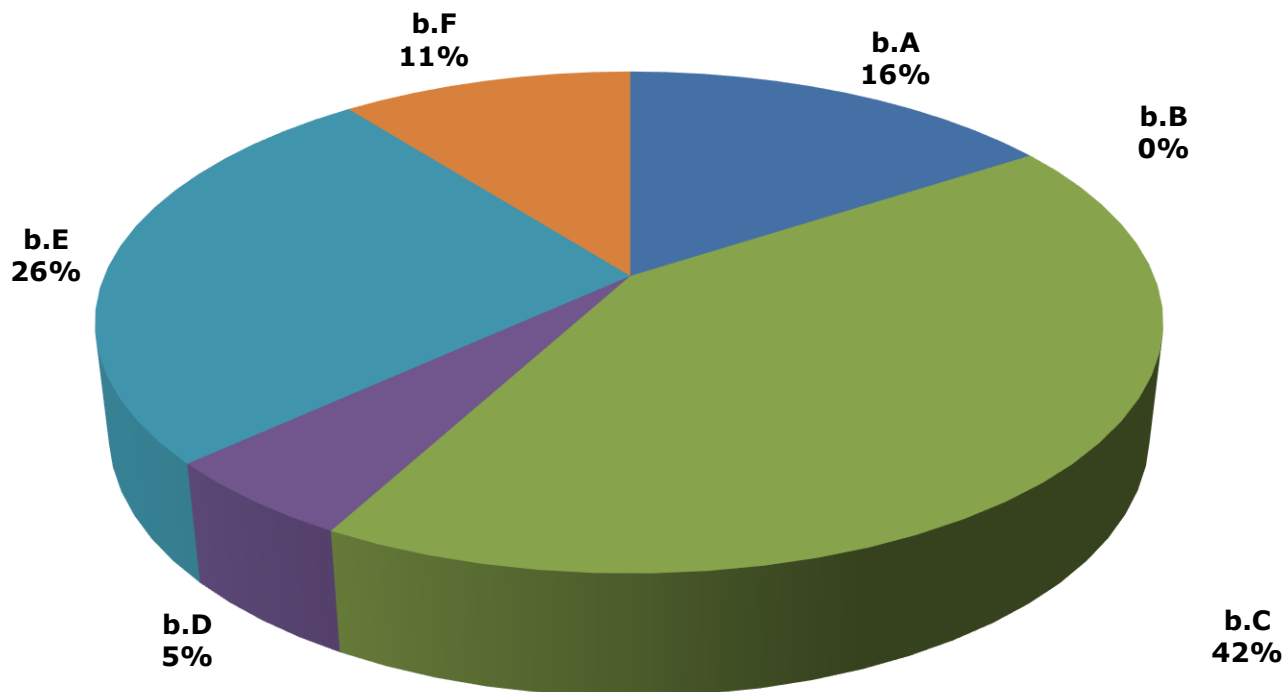
	b.A	b.B	b.C	b.D	b.E	b.F
P_5A	--	1	--	7	7	2
P_5B	--	--	--	3	7	1
E_5A	--	1	4	5	10	2
E_5B	3	--	8	1	5	2
T_5A	--	--	5	9	4	--
T_5B	--	--	3	5	6	1
T_5C	1	3	5	3	4	--
S_5A	1	2	5	5	2	2
IP	--	1	--	10	14	3
TE	3	1	12	6	15	4
TT	1	3	13	17	14	1
Ist	5	7	30	38	45	10

Valori percentuali per riga

	b.A	b.B	b.C	b.D	b.E	b.F
P_5A	--	5,9	--	41,2	41,2	11,8
P_5B	--	--	--	27,3	63,6	9,1
E_5A	--	4,5	18,2	22,7	45,5	9,1
E_5B	15,8	--	42,1	5,3	26,3	10,5
T_5A	--	--	27,8	50,0	22,2	--
T_5B	--	--	20,0	33,3	40,0	6,7
T_5C	6,3	18,8	31,3	18,8	25,0	--
S_5A	5,9	11,8	29,4	29,4	11,8	11,8
IP	--	3,6	--	35,7	50,0	10,7
TE	7,3	2,4	29,3	14,6	36,6	9,8
TT	2,0	6,1	26,5	34,7	28,6	2,0
Ist	3,7	5,2	22,2	28,1	33,3	7,4

3	--	8	1	5	2
<i>b.A</i>	<i>b.B</i>	<i>b.C</i>	<i>b.D</i>	<i>b.E</i>	<i>b.F</i>
=>58	<58	<54	<49	<45	<42

I crediti



Esiti dell'esame di stato

E_5B [ITE] 5B relazioni internazionali

Frequentanti **19**

Ammessi **19**

[ITE] 5B relazioni internazionali - Il colloquio

Valori assoluti

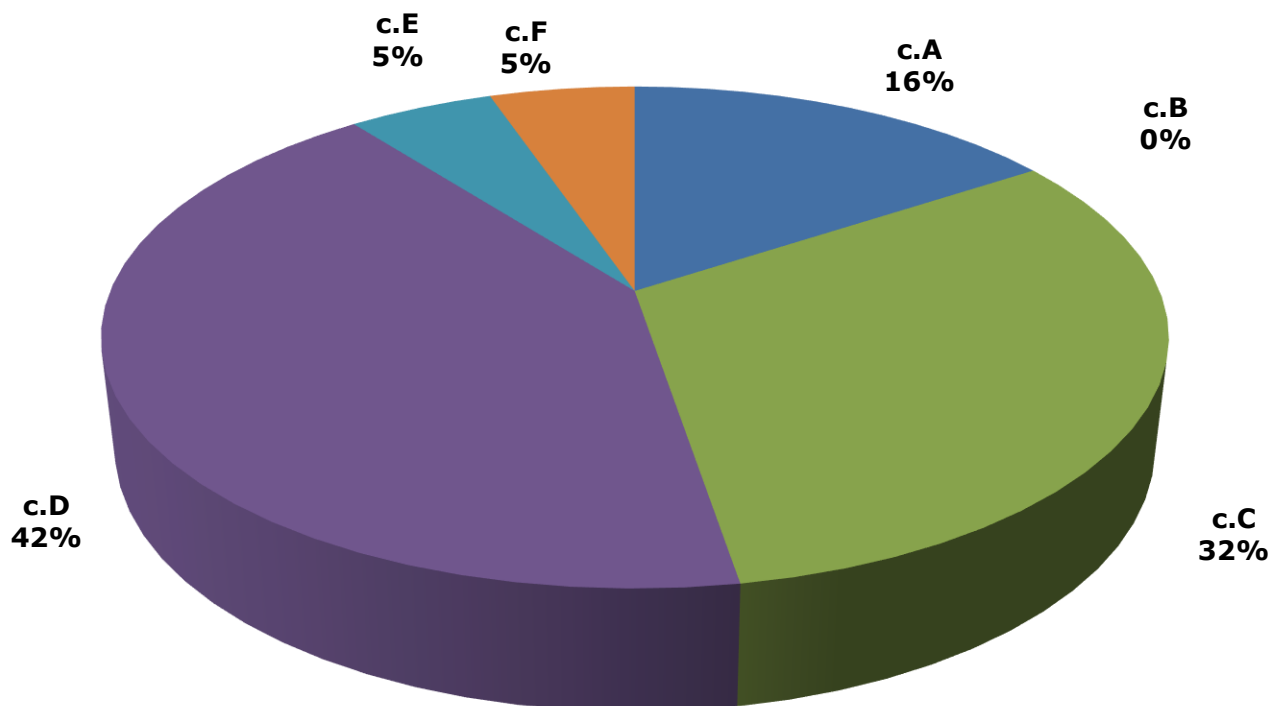
	c.A	c.B	c.C	c.D	c.E	c.F
P_5A	2	3	5	1	4	2
P_5B	1	1	2	4	3	--
E_5A	2	1	4	7	6	2
E_5B	3	--	6	8	1	1
T_5A	2	3	3	4	4	2
T_5B	3	--	1	6	4	1
T_5C	8	2	2	1	2	1
S_5A	6	--	3	6	1	1
IP	3	4	7	5	7	2
TE	5	1	10	15	7	3
TT	13	5	6	11	10	4
Ist	27	10	26	37	25	10

Valori percentuali per riga

	c.A	c.B	c.C	c.D	c.E	c.F
P_5A	11,8	17,6	29,4	5,9	23,5	11,8
P_5B	9,1	9,1	18,2	36,4	27,3	--
E_5A	9,1	4,5	18,2	31,8	27,3	9,1
E_5B	15,8	--	31,6	42,1	5,3	5,3
T_5A	11,1	16,7	16,7	22,2	22,2	11,1
T_5B	20,0	--	6,7	40,0	26,7	6,7
T_5C	50,0	12,5	12,5	6,3	12,5	6,3
S_5A	35,3	--	17,6	35,3	5,9	5,9
IP	10,7	14,3	25,0	17,9	25,0	7,1
TE	12,2	2,4	24,4	36,6	17,1	7,3
TT	26,5	10,2	12,2	22,4	20,4	8,2
Ist	20,0	7,4	19,3	27,4	18,5	7,4

3	--	6	8	1	1
c.A	c.B	c.C	c.D	c.E	c.F
>=38	<38	<34	<29	<24	<20

I voti del colloquio



Esiti dell'esame di stato

E_5B [ITE] 5B relazioni internazionali

Frequentanti **19**

Ammessi **19**

[ITE] 5B relazioni internazionali - L'esame

Valori assoluti

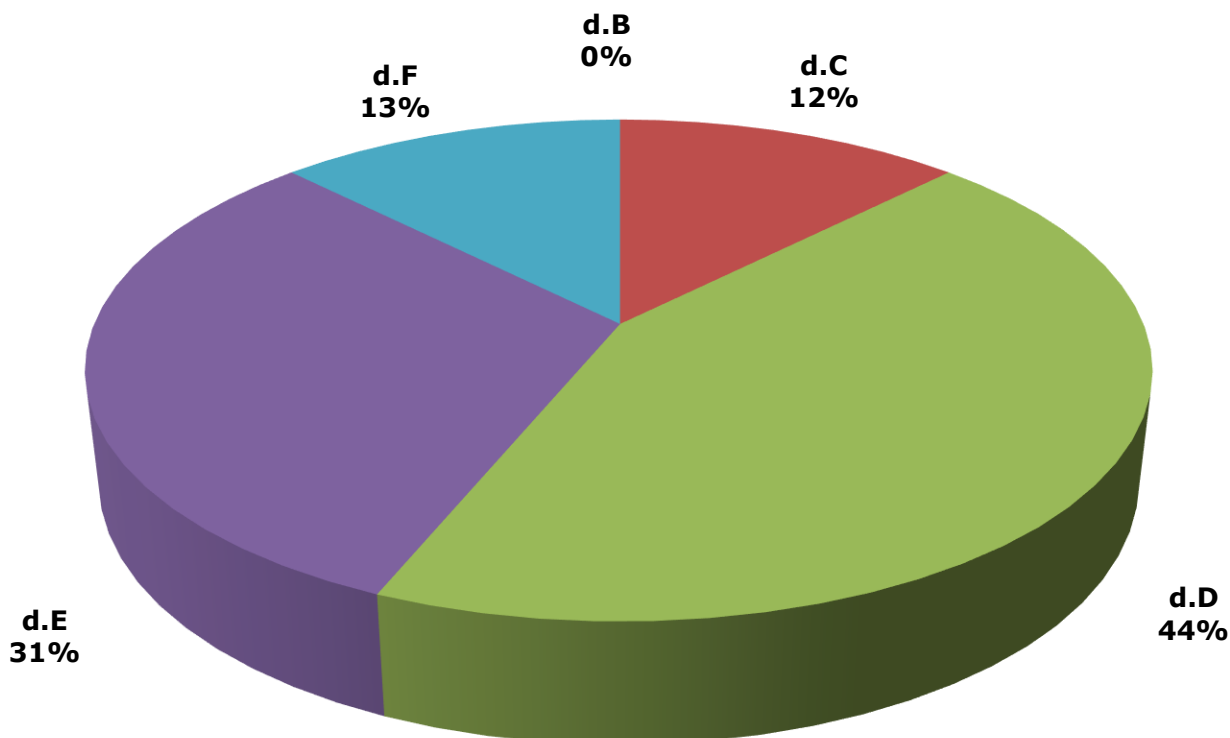
	d.A	d.B	d.C	d.D	d.E	d.F
P_5A	--	1	1	8	4	3
P_5B	--	--	3	2	5	1
E_5A	--	2	2	5	10	3
E_5B	3	--	2	7	5	2
T_5A	--	2	1	6	8	1
T_5B	--	1	2	3	8	1
T_5C	3	4	3	2	4	--
S_5A	--	5	2	3	6	1
IP	--	1	4	10	9	4
TE	3	2	4	12	15	5
TT	3	7	6	11	20	2
Ist	6	15	16	36	50	12

Valori percentuali per riga

	d.A	d.B	d.C	d.D	d.E	d.F
P_5A	--	5,9	5,9	47,1	23,5	17,6
P_5B	--	--	27,3	18,2	45,5	9,1
E_5A	--	9,1	9,1	22,7	45,5	13,6
E_5B	15,8	--	10,5	36,8	26,3	10,5
T_5A	--	11,1	5,6	33,3	44,4	5,6
T_5B	--	6,7	13,3	20,0	53,3	6,7
T_5C	18,8	25,0	18,8	12,5	25,0	--
S_5A	--	29,4	11,8	17,6	35,3	5,9
IP	--	3,6	14,3	35,7	32,1	14,3
TE	7,3	4,9	9,8	29,3	36,6	12,2
TT	6,1	14,3	12,2	22,4	40,8	4,1
Ist	4,4	11,1	11,9	26,7	37,0	8,9

3	--	2	7	5	2
d.A	d.B	d.C	d.D	d.E	d.F
100	<100	<91	<81	<71	<63

I voti dell'esame



Esiti dell'esame di stato

T_5A [ITT] 5A elettrotecnica

Frequentanti **18**

Ammessi **18**

[ITT] 5A elettrotecnica - I voti di ammissione

Valori assoluti

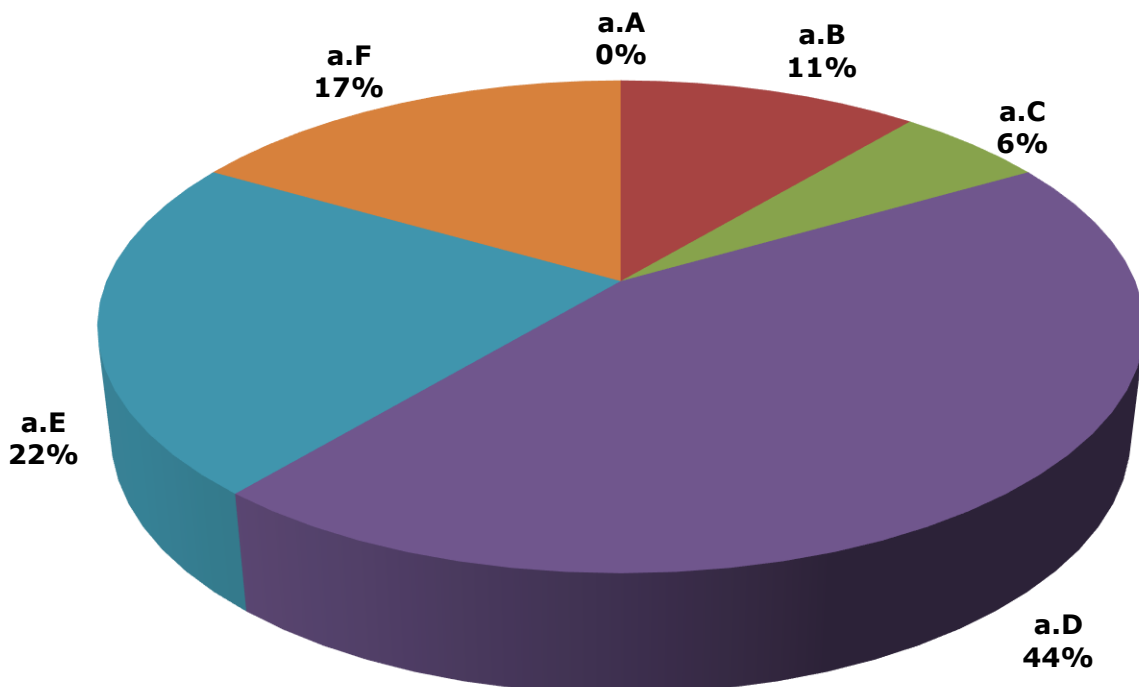
	a.A	a.B	a.C	a.D	a.E	a.F
P_5A	--	1	--	6	7	3
P_5B	--	--	--	5	1	5
E_5A	--	2	2	3	5	10
E_5B	3	--	3	6	6	1
T_5A	--	2	1	8	4	3
T_5B	--	--	2	5	7	1
T_5C	1	4	5	3	3	--
S_5A	1	4	2	2	3	5
IP	--	1	--	11	8	8
TE	3	2	5	9	11	11
TT	1	6	8	16	14	4
Ist	5	13	15	38	36	28

Valori percentuali per riga

	a.A	a.B	a.C	a.D	a.E	a.F
P_5A	--	5,9	--	35,3	41,2	17,6
P_5B	--	--	--	45,5	9,1	45,5
E_5A	--	9,1	9,1	13,6	22,7	45,5
E_5B	15,8	--	15,8	31,6	31,6	5,3
T_5A	--	11,1	5,6	44,4	22,2	16,7
T_5B	--	--	13,3	33,3	46,7	6,7
T_5C	6,3	25,0	31,3	18,8	18,8	--
S_5A	5,9	23,5	11,8	11,8	17,6	29,4
IP	--	3,6	--	39,3	28,6	28,6
TE	7,3	4,9	12,2	22,0	26,8	26,8
TT	2,0	12,2	16,3	32,7	28,6	8,2
Ist	3,7	9,6	11,1	28,1	26,7	20,7

--	2	1	8	4	3
a.A	a.B	a.C	a.D	a.E	a.F
=>9	<9	<8	<7,5	<7	<6,5

I voti di ammissione



Esiti dell'esame di stato

T_5A [ITT] 5A elettrotecnica

Frequentanti **18**

Ammessi **18**

[ITT] 5A elettrotecnica - I crediti

Valori assoluti

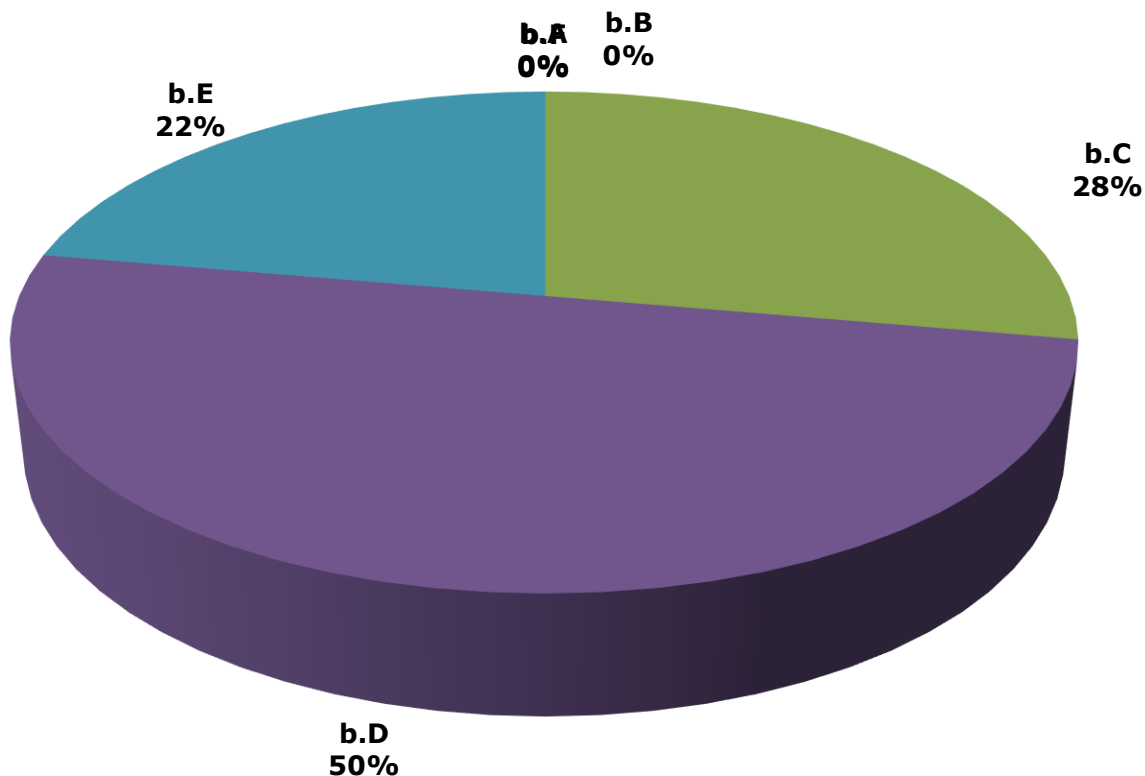
	b.A	b.B	b.C	b.D	b.E	b.F
P_5A	--	1	--	7	7	2
P_5B	--	--	--	3	7	1
E_5A	--	1	4	5	10	2
E_5B	3	--	8	1	5	2
T_5A	--	--	5	9	4	--
T_5B	--	--	3	5	6	1
T_5C	1	3	5	3	4	--
S_5A	1	2	5	5	2	2
IP	--	1	--	10	14	3
TE	3	1	12	6	15	4
TT	1	3	13	17	14	1
Ist	5	7	30	38	45	10

Valori percentuali per riga

	b.A	b.B	b.C	b.D	b.E	b.F
P_5A	--	5,9	--	41,2	41,2	11,8
P_5B	--	--	--	27,3	63,6	9,1
E_5A	--	4,5	18,2	22,7	45,5	9,1
E_5B	15,8	--	42,1	5,3	26,3	10,5
T_5A	--	--	27,8	50,0	22,2	--
T_5B	--	--	20,0	33,3	40,0	6,7
T_5C	6,3	18,8	31,3	18,8	25,0	--
S_5A	5,9	11,8	29,4	29,4	11,8	11,8
IP	--	3,6	--	35,7	50,0	10,7
TE	7,3	2,4	29,3	14,6	36,6	9,8
TT	2,0	6,1	26,5	34,7	28,6	2,0
Ist	3,7	5,2	22,2	28,1	33,3	7,4

--	--	5	9	4	--
b.A	b.B	b.C	b.D	b.E	b.F
=>58	<58	<54	<49	<45	<42

I crediti



Esiti dell'esame di stato

T_5A [ITT] 5A elettrotecnica

Frequentanti **18**

Ammessi **18**

[ITT] 5A elettrotecnica - Il colloquio

Valori assoluti

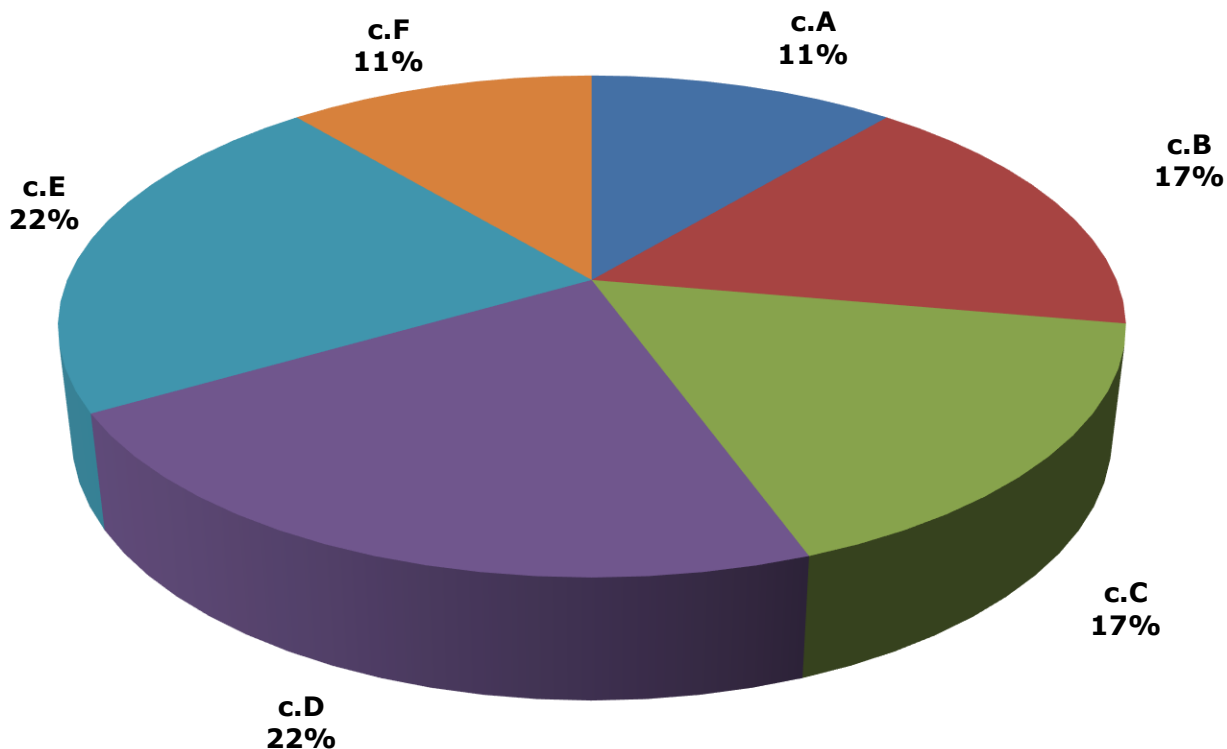
	c.A	c.B	c.C	c.D	c.E	c.F
P_5A	2	3	5	1	4	2
P_5B	1	1	2	4	3	--
E_5A	2	1	4	7	6	2
E_5B	3	--	6	8	1	1
T_5A	2	3	3	4	4	2
T_5B	3	--	1	6	4	1
T_5C	8	2	2	1	2	1
S_5A	6	--	3	6	1	1
IP	3	4	7	5	7	2
TE	5	1	10	15	7	3
TT	13	5	6	11	10	4
Ist	27	10	26	37	25	10

Valori percentuali per riga

	c.A	c.B	c.C	c.D	c.E	c.F
P_5A	11,8	17,6	29,4	5,9	23,5	11,8
P_5B	9,1	9,1	18,2	36,4	27,3	--
E_5A	9,1	4,5	18,2	31,8	27,3	9,1
E_5B	15,8	--	31,6	42,1	5,3	5,3
T_5A	11,1	16,7	16,7	22,2	22,2	11,1
T_5B	20,0	--	6,7	40,0	26,7	6,7
T_5C	50,0	12,5	12,5	6,3	12,5	6,3
S_5A	35,3	--	17,6	35,3	5,9	5,9
IP	10,7	14,3	25,0	17,9	25,0	7,1
TE	12,2	2,4	24,4	36,6	17,1	7,3
TT	26,5	10,2	12,2	22,4	20,4	8,2
Ist	20,0	7,4	19,3	27,4	18,5	7,4

2	3	3	4	4	2
c.A	c.B	c.C	c.D	c.E	c.F
>=38	<38	<34	<29	<24	<20

I voti del colloquio



Esiti dell'esame di stato

T_5A [ITT] 5A elettrotecnica

Frequentanti **18**

Ammessi **18**

[ITT] 5A elettrotecnica - L'esame

Valori assoluti

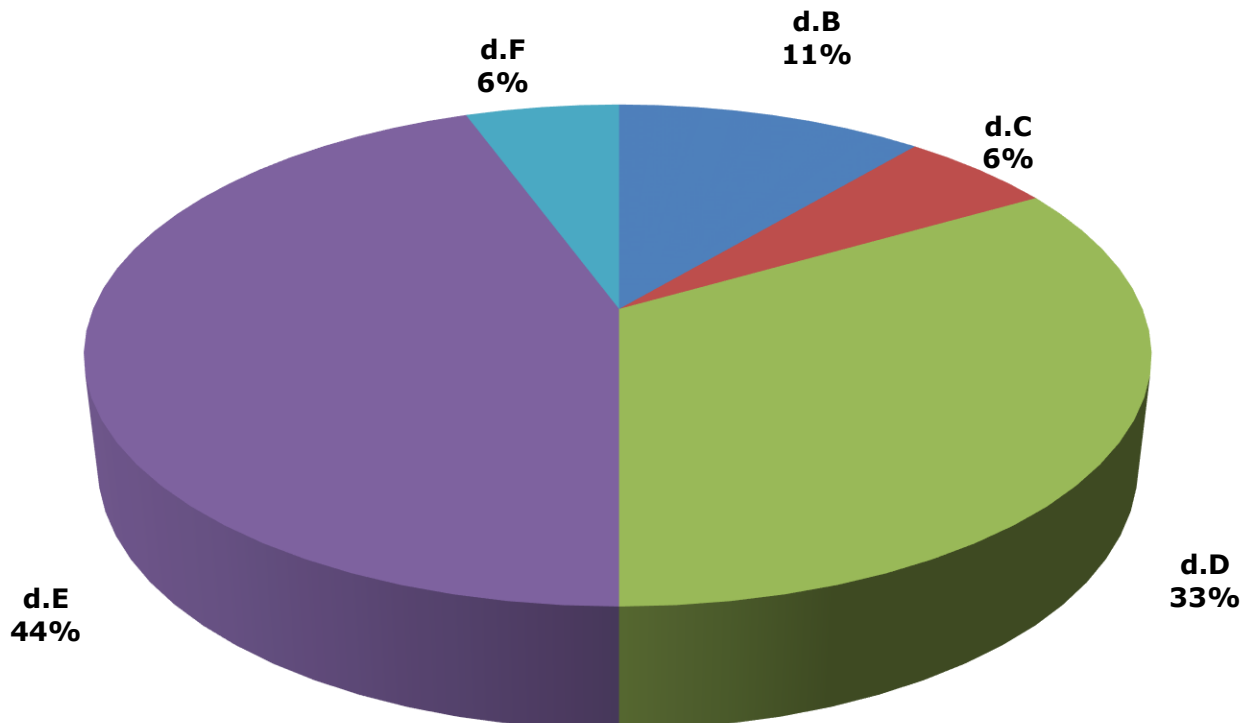
	d.A	d.B	d.C	d.D	d.E	d.F
P_5A	--	1	1	8	4	3
P_5B	--	--	3	2	5	1
E_5A	--	2	2	5	10	3
E_5B	3	--	2	7	5	2
T_5A	--	2	1	6	8	1
T_5B	--	1	2	3	8	1
T_5C	3	4	3	2	4	--
S_5A	--	5	2	3	6	1
IP	--	1	4	10	9	4
TE	3	2	4	12	15	5
TT	3	7	6	11	20	2
Ist	6	15	16	36	50	12

Valori percentuali per riga

	d.A	d.B	d.C	d.D	d.E	d.F
P_5A	--	5,9	5,9	47,1	23,5	17,6
P_5B	--	--	27,3	18,2	45,5	9,1
E_5A	--	9,1	9,1	22,7	45,5	13,6
E_5B	15,8	--	10,5	36,8	26,3	10,5
T_5A	--	11,1	5,6	33,3	44,4	5,6
T_5B	--	6,7	13,3	20,0	53,3	6,7
T_5C	18,8	25,0	18,8	12,5	25,0	--
S_5A	--	29,4	11,8	17,6	35,3	5,9
IP	--	3,6	14,3	35,7	32,1	14,3
TE	7,3	4,9	9,8	29,3	36,6	12,2
TT	6,1	14,3	12,2	22,4	40,8	4,1
Ist	4,4	11,1	11,9	26,7	37,0	8,9

--	2	1	6	8	1
d.A	d.B	d.C	d.D	d.E	d.F
100	<100	<91	<81	<71	<63

I voti dell'esame



Esiti dell'esame di stato

T_5B [ITT] 5B elettrotecnica

Frequentanti **16**

Ammessi **15**

[ITT] 5B elettrotecnica - I voti di ammissione

Valori assoluti

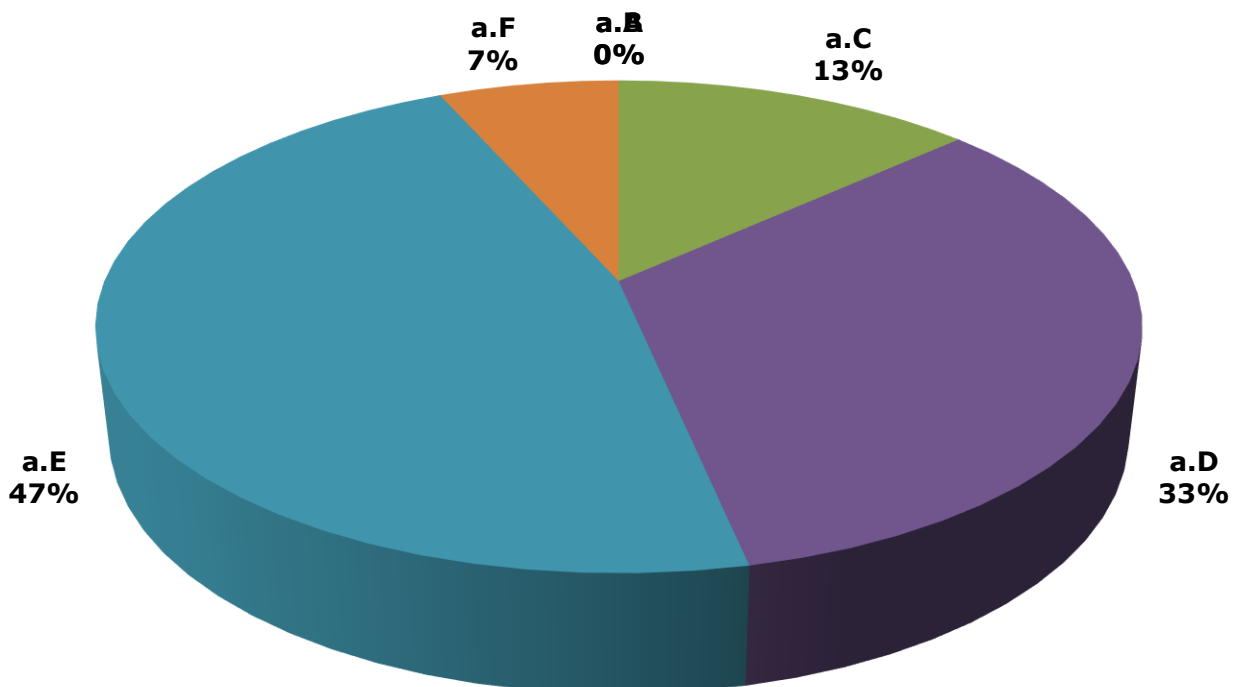
	a.A	a.B	a.C	a.D	a.E	a.F
P_5A	--	1	--	6	7	3
P_5B	--	--	--	5	1	5
E_5A	--	2	2	3	5	10
E_5B	3	--	3	6	6	1
T_5A	--	2	1	8	4	3
T_5B	--	--	2	5	7	1
T_5C	1	4	5	3	3	--
S_5A	1	4	2	2	3	5
IP	--	1	--	11	8	8
TE	3	2	5	9	11	11
TT	1	6	8	16	14	4
Ist	5	13	15	38	36	28

Valori percentuali per riga

	a.A	a.B	a.C	a.D	a.E	a.F
P_5A	--	5,9	--	35,3	41,2	17,6
P_5B	--	--	--	45,5	9,1	45,5
E_5A	--	9,1	9,1	13,6	22,7	45,5
E_5B	15,8	--	15,8	31,6	31,6	5,3
T_5A	--	11,1	5,6	44,4	22,2	16,7
T_5B	--	--	13,3	33,3	46,7	6,7
T_5C	6,3	25,0	31,3	18,8	18,8	--
S_5A	5,9	23,5	11,8	11,8	17,6	29,4
IP	--	3,6	--	39,3	28,6	28,6
TE	7,3	4,9	12,2	22,0	26,8	26,8
TT	2,0	12,2	16,3	32,7	28,6	8,2
Ist	3,7	9,6	11,1	28,1	26,7	20,7

--	--	2	5	7	1
a.A	a.B	a.C	a.D	a.E	a.F
=>9	<9	<8	<7,5	<7	<6,5

I voti di ammissione



Esiti dell'esame di stato

T_5B [ITT] 5B elettrotecnica

Frequentanti **16**

Ammessi **15**

[ITT] 5B elettrotecnica - I crediti

Valori assoluti

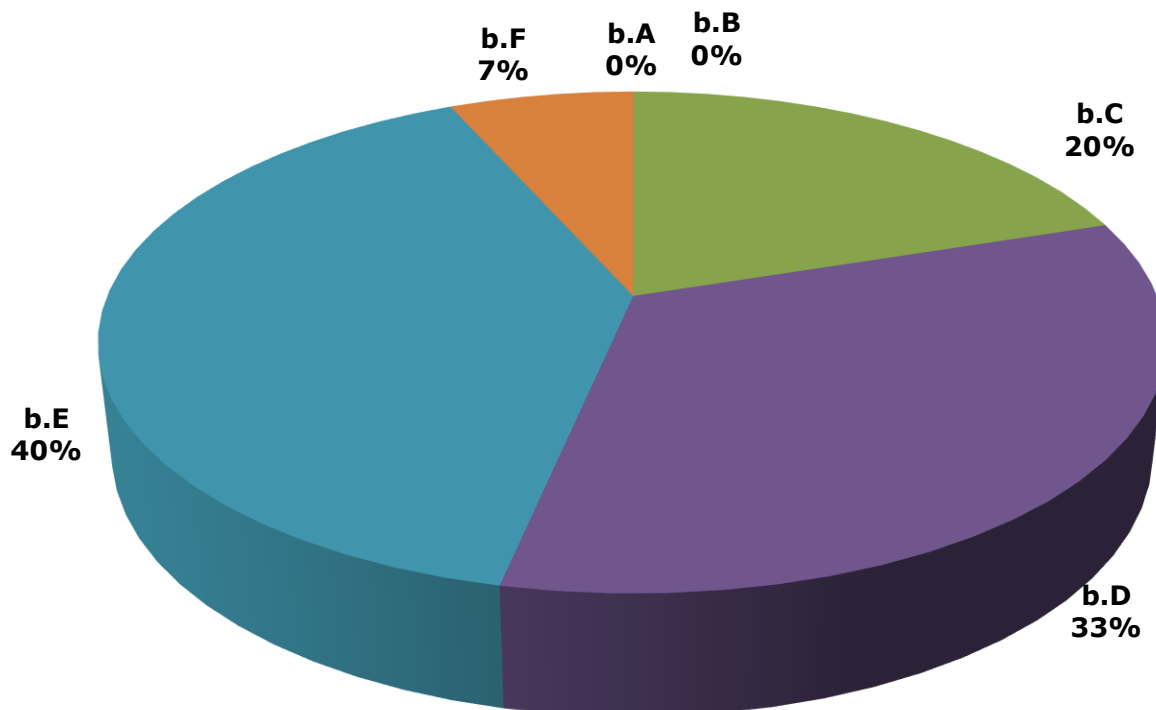
	b.A	b.B	b.C	b.D	b.E	b.F
P_5A	--	1	--	7	7	2
P_5B	--	--	--	3	7	1
E_5A	--	1	4	5	10	2
E_5B	3	--	8	1	5	2
T_5A	--	--	5	9	4	--
T_5B	--	--	3	5	6	1
T_5C	1	3	5	3	4	--
S_5A	1	2	5	5	2	2
IP	--	1	--	10	14	3
TE	3	1	12	6	15	4
TT	1	3	13	17	14	1
Ist	5	7	30	38	45	10

Valori percentuali per riga

	b.A	b.B	b.C	b.D	b.E	b.F
P_5A	--	5,9	--	41,2	41,2	11,8
P_5B	--	--	--	27,3	63,6	9,1
E_5A	--	4,5	18,2	22,7	45,5	9,1
E_5B	15,8	--	42,1	5,3	26,3	10,5
T_5A	--	--	27,8	50,0	22,2	--
T_5B	--	--	20,0	33,3	40,0	6,7
T_5C	6,3	18,8	31,3	18,8	25,0	--
S_5A	5,9	11,8	29,4	29,4	11,8	11,8
IP	--	3,6	--	35,7	50,0	10,7
TE	7,3	2,4	29,3	14,6	36,6	9,8
TT	2,0	6,1	26,5	34,7	28,6	2,0
Ist	3,7	5,2	22,2	28,1	33,3	7,4

--	--	3	5	6	1
b.A	b.B	b.C	b.D	b.E	b.F
=>58	<58	<54	<49	<45	<42

I crediti



Esiti dell'esame di stato

T_5B [ITT] 5B elettrotecnica

Frequentanti **16**

Ammessi **15**

[ITT] 5B elettrotecnica - Il colloquio

Valori assoluti

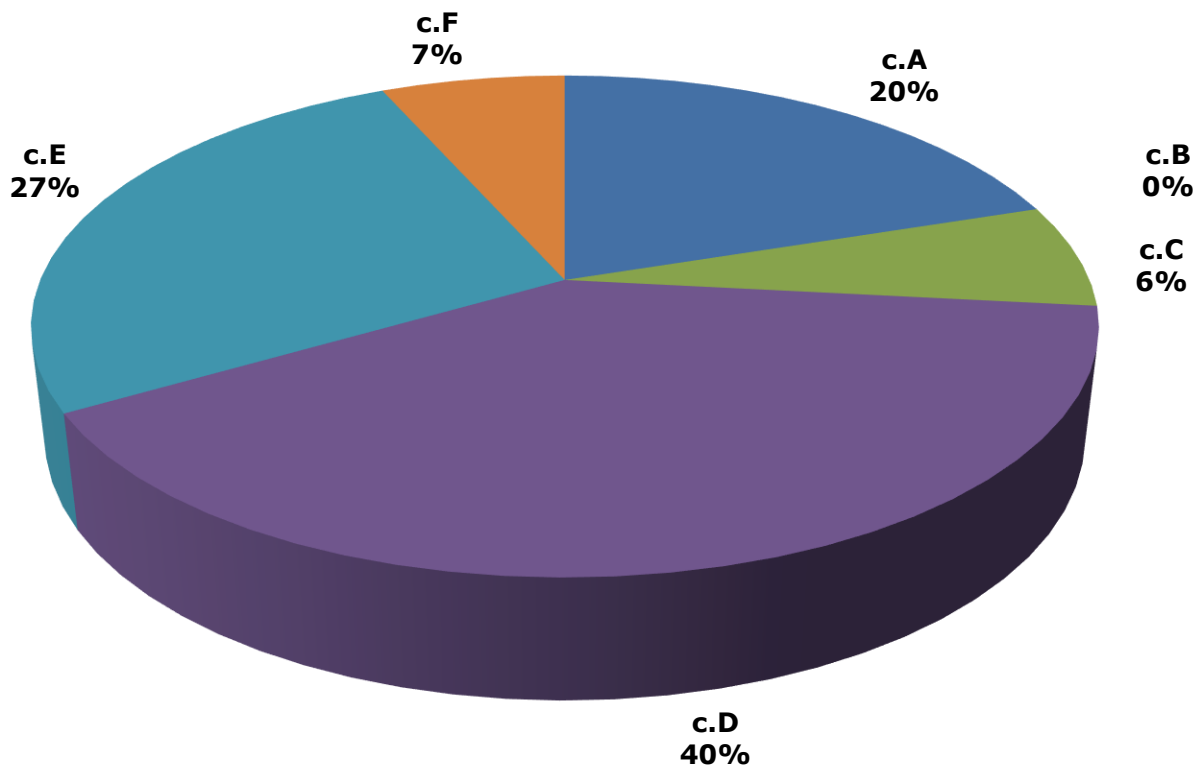
	c.A	c.B	c.C	c.D	c.E	c.F
P_5A	2	3	5	1	4	2
P_5B	1	1	2	4	3	--
E_5A	2	1	4	7	6	2
E_5B	3	--	6	8	1	1
T_5A	2	3	3	4	4	2
T_5B	3	--	1	6	4	1
T_5C	8	2	2	1	2	1
S_5A	6	--	3	6	1	1
IP	3	4	7	5	7	2
TE	5	1	10	15	7	3
TT	13	5	6	11	10	4
Ist	27	10	26	37	25	10

Valori percentuali per riga

	c.A	c.B	c.C	c.D	c.E	c.F
P_5A	11,8	17,6	29,4	5,9	23,5	11,8
P_5B	9,1	9,1	18,2	36,4	27,3	--
E_5A	9,1	4,5	18,2	31,8	27,3	9,1
E_5B	15,8	--	31,6	42,1	5,3	5,3
T_5A	11,1	16,7	16,7	22,2	22,2	11,1
T_5B	20,0	--	6,7	40,0	26,7	6,7
T_5C	50,0	12,5	12,5	6,3	12,5	6,3
S_5A	35,3	--	17,6	35,3	5,9	5,9
IP	10,7	14,3	25,0	17,9	25,0	7,1
TE	12,2	2,4	24,4	36,6	17,1	7,3
TT	26,5	10,2	12,2	22,4	20,4	8,2
Ist	20,0	7,4	19,3	27,4	18,5	7,4

3	--	1	6	4	1
c.A	c.B	c.C	c.D	c.E	c.F
>=38	<38	<34	<29	<24	<20

I voti del colloquio



Esiti dell'esame di stato

T_5B [ITT] 5B elettrotecnica

Frequentanti **16**

Ammessi **15**

[ITT] 5B elettrotecnica - L'esame

Valori assoluti

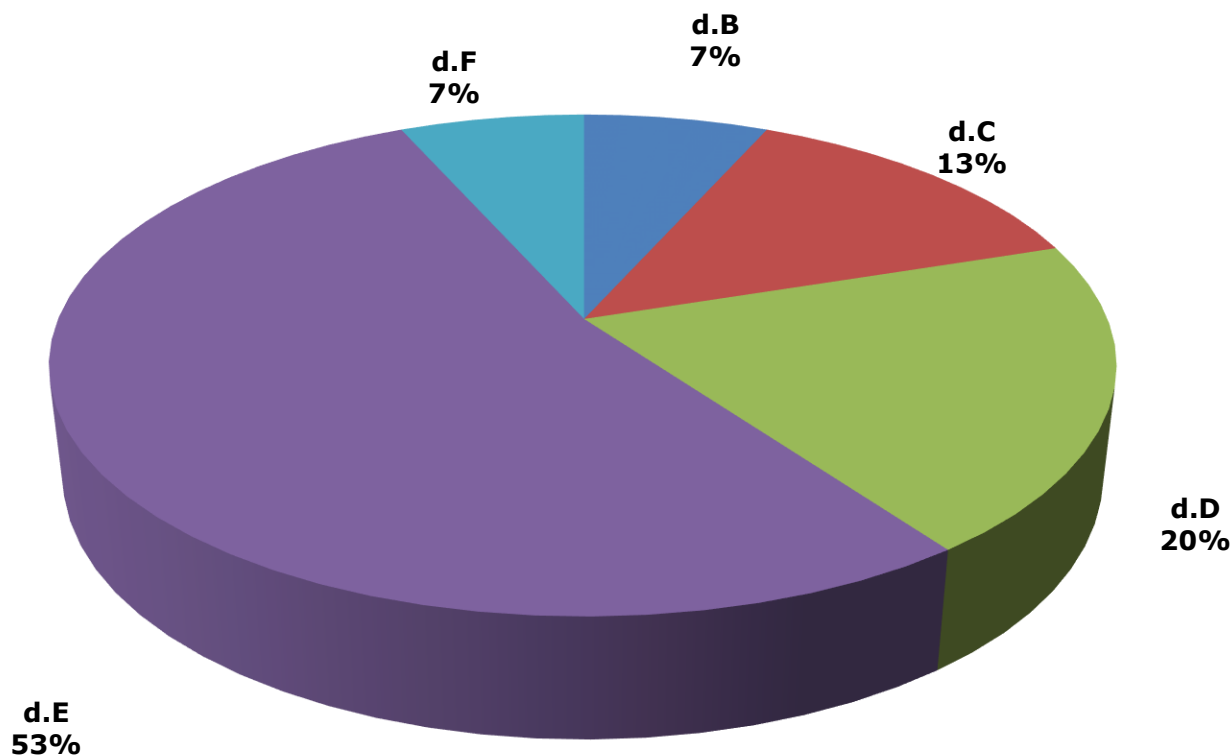
	d.A	d.B	d.C	d.D	d.E	d.F
P_5A	--	1	1	8	4	3
P_5B	--	--	3	2	5	1
E_5A	--	2	2	5	10	3
E_5B	3	--	2	7	5	2
T_5A	--	2	1	6	8	1
T_5B	--	1	2	3	8	1
T_5C	3	4	3	2	4	--
S_5A	--	5	2	3	6	1
IP	--	1	4	10	9	4
TE	3	2	4	12	15	5
TT	3	7	6	11	20	2
Ist	6	15	16	36	50	12

Valori percentuali per riga

	d.A	d.B	d.C	d.D	d.E	d.F
P_5A	--	5,9	5,9	47,1	23,5	17,6
P_5B	--	--	27,3	18,2	45,5	9,1
E_5A	--	9,1	9,1	22,7	45,5	13,6
E_5B	15,8	--	10,5	36,8	26,3	10,5
T_5A	--	11,1	5,6	33,3	44,4	5,6
T_5B	--	6,7	13,3	20,0	53,3	6,7
T_5C	18,8	25,0	18,8	12,5	25,0	--
S_5A	--	29,4	11,8	17,6	35,3	5,9
IP	--	3,6	14,3	35,7	32,1	14,3
TE	7,3	4,9	9,8	29,3	36,6	12,2
TT	6,1	14,3	12,2	22,4	40,8	4,1
Ist	4,4	11,1	11,9	26,7	37,0	8,9

--	1	2	3	8	1
d.A	d.B	d.C	d.D	d.E	d.F
100	<100	<91	<81	<71	<63

I voti dell'esame



Esiti dell'esame di stato

T_5C [ITT] 5C informatica

Frequentanti **19**

Ammessi **16**

[ITT] 5C informatica - I voti di ammissione

Valori assoluti

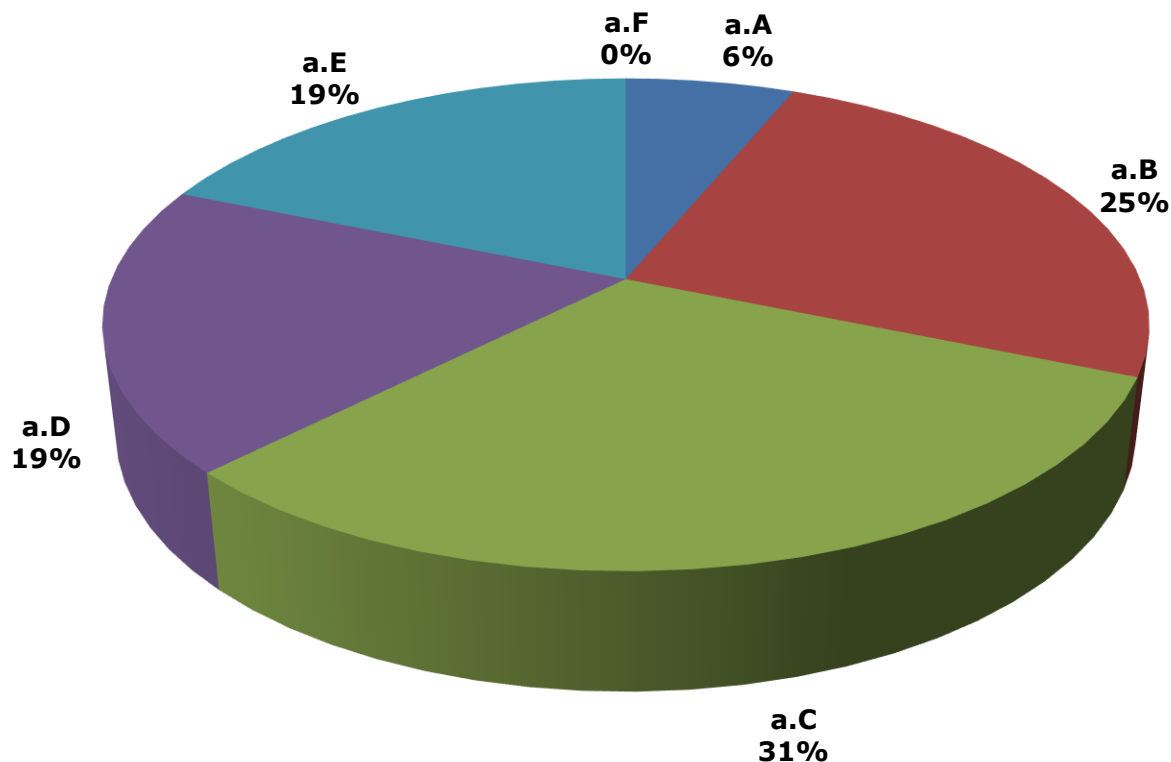
	a.A	a.B	a.C	a.D	a.E	a.F
P_5A	--	1	--	6	7	3
P_5B	--	--	--	5	1	5
E_5A	--	2	2	3	5	10
E_5B	3	--	3	6	6	1
T_5A	--	2	1	8	4	3
T_5B	--	--	2	5	7	1
T_5C	1	4	5	3	3	--
S_5A	1	4	2	2	3	5
IP	--	1	--	11	8	8
TE	3	2	5	9	11	11
TT	1	6	8	16	14	4
Ist	5	13	15	38	36	28

Valori percentuali per riga

	a.A	a.B	a.C	a.D	a.E	a.F
P_5A	--	5,9	--	35,3	41,2	17,6
P_5B	--	--	--	45,5	9,1	45,5
E_5A	--	9,1	9,1	13,6	22,7	45,5
E_5B	15,8	--	15,8	31,6	31,6	5,3
T_5A	--	11,1	5,6	44,4	22,2	16,7
T_5B	--	--	13,3	33,3	46,7	6,7
T_5C	6,3	25,0	31,3	18,8	18,8	--
S_5A	5,9	23,5	11,8	11,8	17,6	29,4
IP	--	3,6	--	39,3	28,6	28,6
TE	7,3	4,9	12,2	22,0	26,8	26,8
TT	2,0	12,2	16,3	32,7	28,6	8,2
Ist	3,7	9,6	11,1	28,1	26,7	20,7

1	4	5	3	3	--
a.A	a.B	a.C	a.D	a.E	a.F
=>9	<9	<8	<7,5	<7	<6,5

I voti di ammissione



Esiti dell'esame di stato

T_5C [ITT] 5C informatica

Frequentanti **19**

Ammessi **16**

[ITT] 5C informatica - I crediti

Valori assoluti

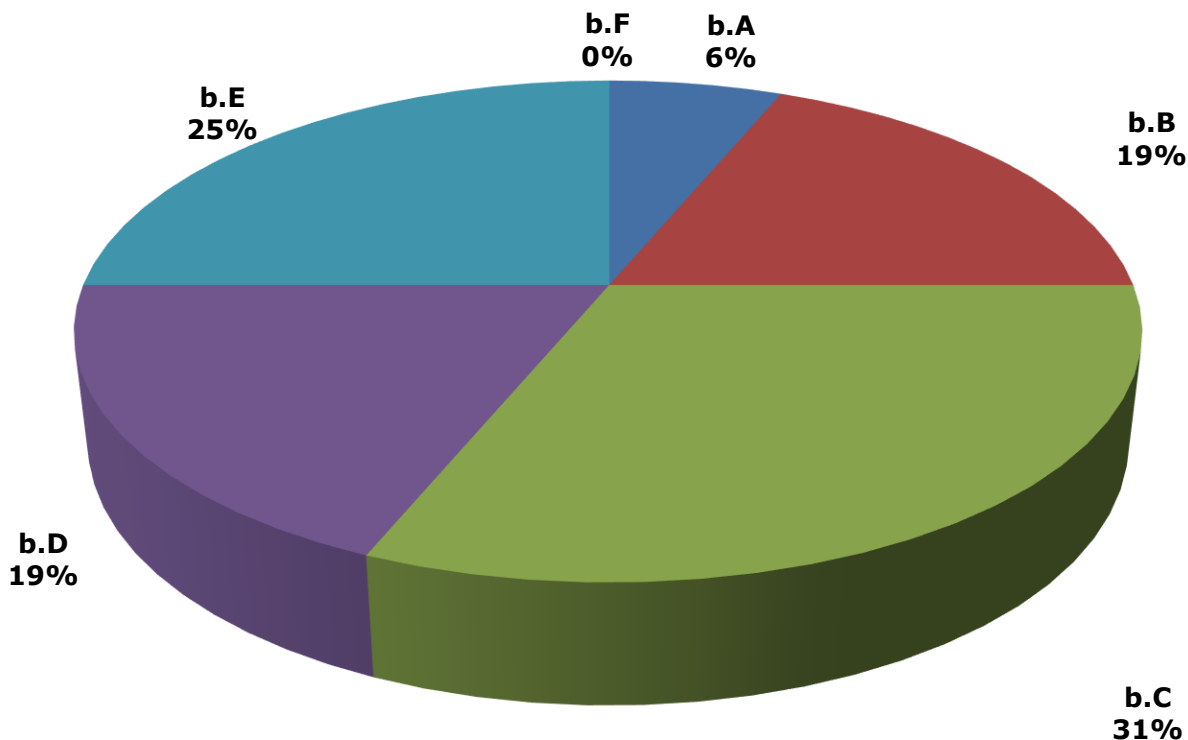
	b.A	b.B	b.C	b.D	b.E	b.F
P_5A	--	1	--	7	7	2
P_5B	--	--	--	3	7	1
E_5A	--	1	4	5	10	2
E_5B	3	--	8	1	5	2
T_5A	--	--	5	9	4	--
T_5B	--	--	3	5	6	1
T_5C	1	3	5	3	4	--
S_5A	1	2	5	5	2	2
IP	--	1	--	10	14	3
TE	3	1	12	6	15	4
TT	1	3	13	17	14	1
Ist	5	7	30	38	45	10

Valori percentuali per riga

	b.A	b.B	b.C	b.D	b.E	b.F
P_5A	--	5,9	--	41,2	41,2	11,8
P_5B	--	--	--	27,3	63,6	9,1
E_5A	--	4,5	18,2	22,7	45,5	9,1
E_5B	15,8	--	42,1	5,3	26,3	10,5
T_5A	--	--	27,8	50,0	22,2	--
T_5B	--	--	20,0	33,3	40,0	6,7
T_5C	6,3	18,8	31,3	18,8	25,0	--
S_5A	5,9	11,8	29,4	29,4	11,8	11,8
IP	--	3,6	--	35,7	50,0	10,7
TE	7,3	2,4	29,3	14,6	36,6	9,8
TT	2,0	6,1	26,5	34,7	28,6	2,0
Ist	3,7	5,2	22,2	28,1	33,3	7,4

1	3	5	3	4	--
b.A	b.B	b.C	b.D	b.E	b.F
=>58	<58	<54	<49	<45	<42

I crediti



Esiti dell'esame di stato

T_5C [ITT] 5C informatica

Frequentanti **19**

Ammessi **16**

[ITT] 5C informatica - Il colloquio

Valori assoluti

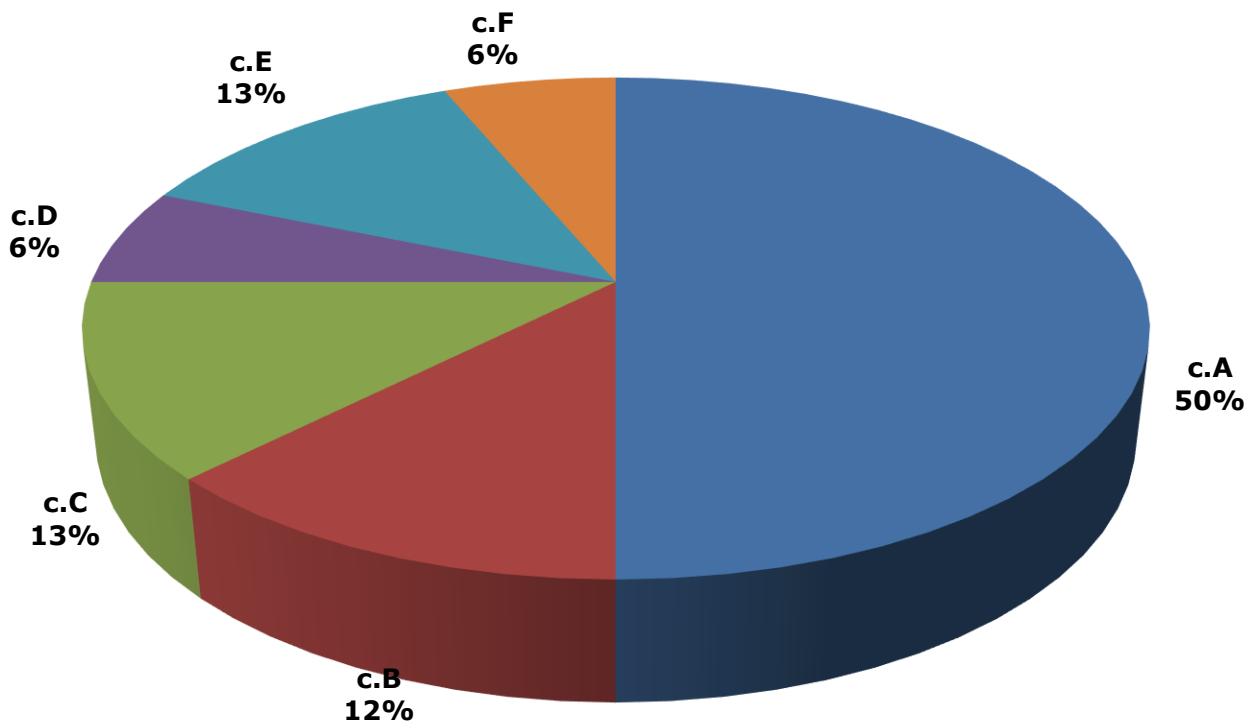
	c.A	c.B	c.C	c.D	c.E	c.F
P_5A	2	3	5	1	4	2
P_5B	1	1	2	4	3	--
E_5A	2	1	4	7	6	2
E_5B	3	--	6	8	1	1
T_5A	2	3	3	4	4	2
T_5B	3	--	1	6	4	1
T_5C	8	2	2	1	2	1
S_5A	6	--	3	6	1	1
IP	3	4	7	5	7	2
TE	5	1	10	15	7	3
TT	13	5	6	11	10	4
Ist	27	10	26	37	25	10

Valori percentuali per riga

	c.A	c.B	c.C	c.D	c.E	c.F
P_5A	11,8	17,6	29,4	5,9	23,5	11,8
P_5B	9,1	9,1	18,2	36,4	27,3	--
E_5A	9,1	4,5	18,2	31,8	27,3	9,1
E_5B	15,8	--	31,6	42,1	5,3	5,3
T_5A	11,1	16,7	16,7	22,2	22,2	11,1
T_5B	20,0	--	6,7	40,0	26,7	6,7
T_5C	50,0	12,5	12,5	6,3	12,5	6,3
S_5A	35,3	--	17,6	35,3	5,9	5,9
IP	10,7	14,3	25,0	17,9	25,0	7,1
TE	12,2	2,4	24,4	36,6	17,1	7,3
TT	26,5	10,2	12,2	22,4	20,4	8,2
Ist	20,0	7,4	19,3	27,4	18,5	7,4

8	2	2	1	2	1
c.A	c.B	c.C	c.D	c.E	c.F
>=38	<38	<34	<29	<24	<20

I voti del colloquio



Esiti dell'esame di stato

T_5C [ITT] 5C informatica

Frequentanti **19**

Ammessi **16**

[ITT] 5C informatica - L'esame

Valori assoluti

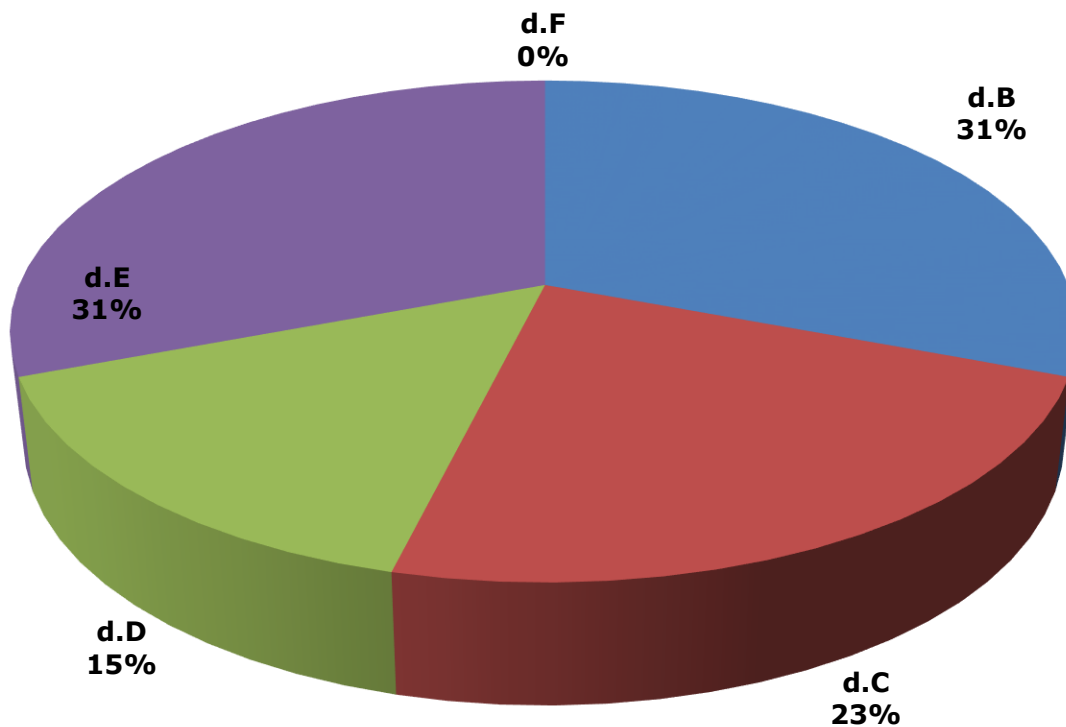
	d.A	d.B	d.C	d.D	d.E	d.F
P_5A	--	1	1	8	4	3
P_5B	--	--	3	2	5	1
E_5A	--	2	2	5	10	3
E_5B	3	--	2	7	5	2
T_5A	--	2	1	6	8	1
T_5B	--	1	2	3	8	1
T_5C	3	4	3	2	4	--
S_5A	--	5	2	3	6	1
IP	--	1	4	10	9	4
TE	3	2	4	12	15	5
TT	3	7	6	11	20	2
Ist	6	15	16	36	50	12

Valori percentuali per riga

	d.A	d.B	d.C	d.D	d.E	d.F
P_5A	--	5,9	5,9	47,1	23,5	17,6
P_5B	--	--	27,3	18,2	45,5	9,1
E_5A	--	9,1	9,1	22,7	45,5	13,6
E_5B	15,8	--	10,5	36,8	26,3	10,5
T_5A	--	11,1	5,6	33,3	44,4	5,6
T_5B	--	6,7	13,3	20,0	53,3	6,7
T_5C	18,8	25,0	18,8	12,5	25,0	--
S_5A	--	29,4	11,8	17,6	35,3	5,9
IP	--	3,6	14,3	35,7	32,1	14,3
TE	7,3	4,9	9,8	29,3	36,6	12,2
TT	6,1	14,3	12,2	22,4	40,8	4,1
Ist	4,4	11,1	11,9	26,7	37,0	8,9

3	4	3	2	4	--
d.A	d.B	d.C	d.D	d.E	d.F
100	<100	<91	<81	<71	<63

I voti dell'esame



Esiti dell'esame di stato

S_5A [ITT] 5A serale

Frequentanti **21**

Ammessi **17**

[ITT] 5A serale - I voti di ammissione

Valori assoluti

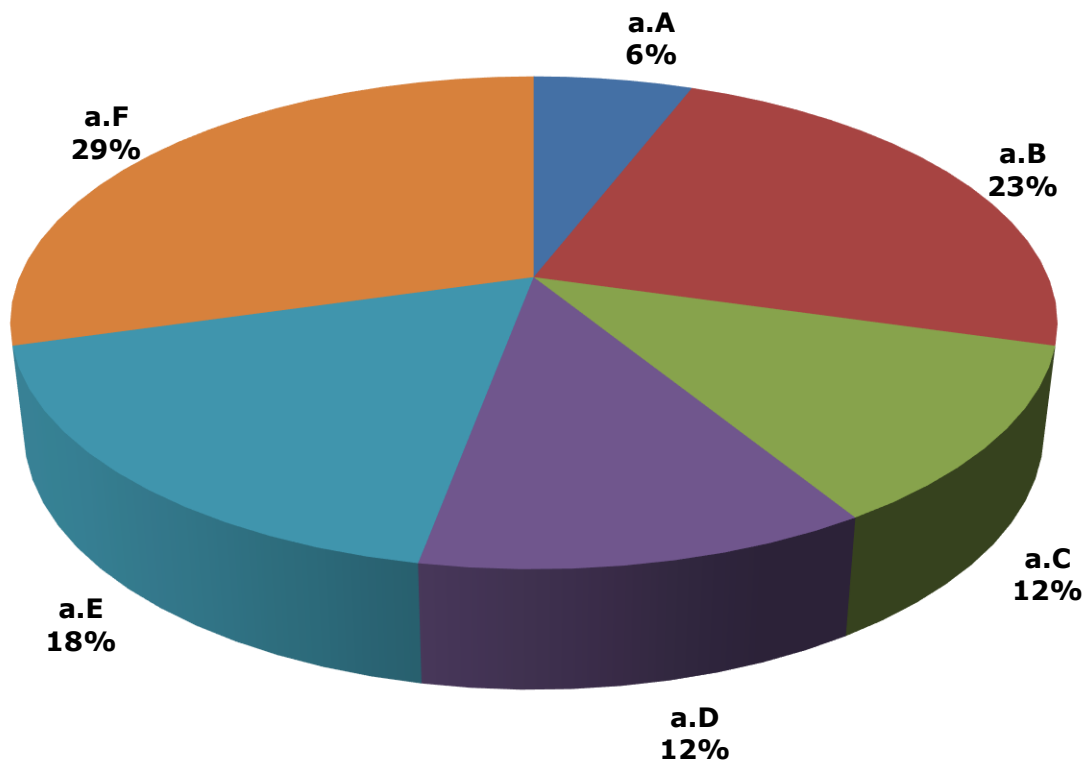
	a.A	a.B	a.C	a.D	a.E	a.F
P_5A	--	1	--	6	7	3
P_5B	--	--	--	5	1	5
E_5A	--	2	2	3	5	10
E_5B	3	--	3	6	6	1
T_5A	--	2	1	8	4	3
T_5B	--	--	2	5	7	1
T_5C	1	4	5	3	3	--
S_5A	1	4	2	2	3	5
IP	--	1	--	11	8	8
TE	3	2	5	9	11	11
TT	1	6	8	16	14	4
Ist	5	13	15	38	36	28

Valori percentuali per riga

	a.A	a.B	a.C	a.D	a.E	a.F
P_5A	--	5,9	--	35,3	41,2	17,6
P_5B	--	--	--	45,5	9,1	45,5
E_5A	--	9,1	9,1	13,6	22,7	45,5
E_5B	15,8	--	15,8	31,6	31,6	5,3
T_5A	--	11,1	5,6	44,4	22,2	16,7
T_5B	--	--	13,3	33,3	46,7	6,7
T_5C	6,3	25,0	31,3	18,8	18,8	--
S_5A	5,9	23,5	11,8	11,8	17,6	29,4
IP	--	3,6	--	39,3	28,6	28,6
TE	7,3	4,9	12,2	22,0	26,8	26,8
TT	2,0	12,2	16,3	32,7	28,6	8,2
Ist	3,7	9,6	11,1	28,1	26,7	20,7

1	4	2	2	3	5
a.A	a.B	a.C	a.D	a.E	a.F
=>9	<9	<8	<7,5	<7	<6,5

I voti di ammissione



Esiti dell'esame di stato

S_5A [ITT] 5A serale

Frequentanti **21**

Ammessi **17**

[ITT] 5A serale - I crediti

Valori assoluti

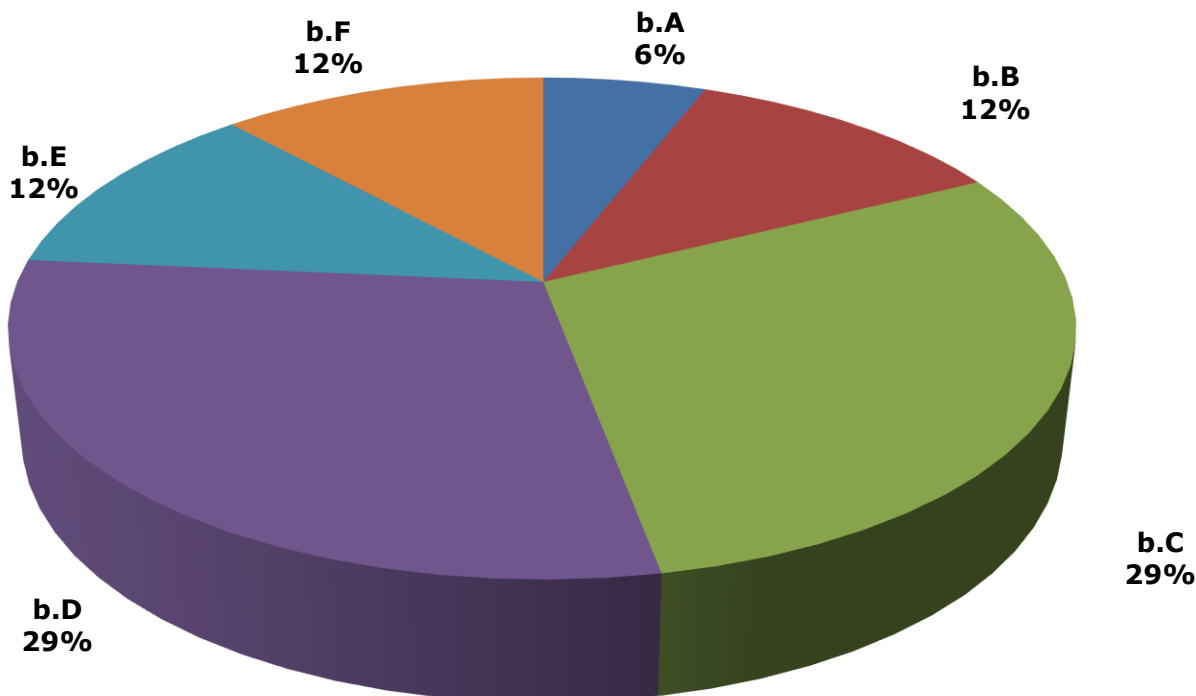
	b.A	b.B	b.C	b.D	b.E	b.F
P_5A	--	1	--	7	7	2
P_5B	--	--	--	3	7	1
E_5A	--	1	4	5	10	2
E_5B	3	--	8	1	5	2
T_5A	--	--	5	9	4	--
T_5B	--	--	3	5	6	1
T_5C	1	3	5	3	4	--
S_5A	1	2	5	5	2	2
IP	--	1	--	10	14	3
TE	3	1	12	6	15	4
TT	1	3	13	17	14	1
Ist	5	7	30	38	45	10

Valori percentuali per riga

	b.A	b.B	b.C	b.D	b.E	b.F
P_5A	--	5,9	--	41,2	41,2	11,8
P_5B	--	--	--	27,3	63,6	9,1
E_5A	--	4,5	18,2	22,7	45,5	9,1
E_5B	15,8	--	42,1	5,3	26,3	10,5
T_5A	--	--	27,8	50,0	22,2	--
T_5B	--	--	20,0	33,3	40,0	6,7
T_5C	6,3	18,8	31,3	18,8	25,0	--
S_5A	5,9	11,8	29,4	29,4	11,8	11,8
IP	--	3,6	--	35,7	50,0	10,7
TE	7,3	2,4	29,3	14,6	36,6	9,8
TT	2,0	6,1	26,5	34,7	28,6	2,0
Ist	3,7	5,2	22,2	28,1	33,3	7,4

1	2	5	5	2	2
b.A	b.B	b.C	b.D	b.E	b.F
=>58	<58	<54	<49	<45	<42

I crediti



Esiti dell'esame di stato

S_5A [ITT] 5A serale

Frequentanti **21**

Ammessi **17**

[ITT] 5A serale - Il colloquio

Valori assoluti

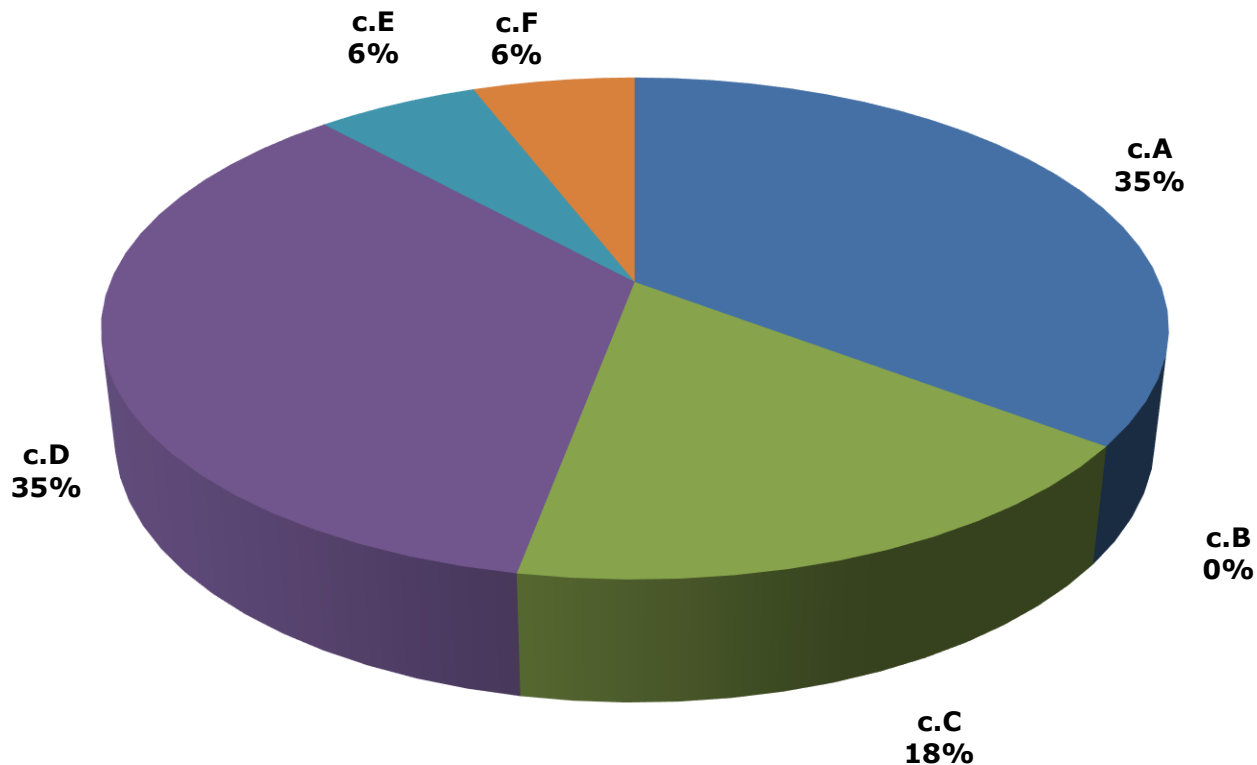
	c.A	c.B	c.C	c.D	c.E	c.F
P_5A	2	3	5	1	4	2
P_5B	1	1	2	4	3	--
E_5A	2	1	4	7	6	2
E_5B	3	--	6	8	1	1
T_5A	2	3	3	4	4	2
T_5B	3	--	1	6	4	1
T_5C	8	2	2	1	2	1
S_5A	6	--	3	6	1	1
IP	3	4	7	5	7	2
TE	5	1	10	15	7	3
TT	13	5	6	11	10	4
Ist	27	10	26	37	25	10

Valori percentuali per riga

	c.A	c.B	c.C	c.D	c.E	c.F
P_5A	11,8	17,6	29,4	5,9	23,5	11,8
P_5B	9,1	9,1	18,2	36,4	27,3	--
E_5A	9,1	4,5	18,2	31,8	27,3	9,1
E_5B	15,8	--	31,6	42,1	5,3	5,3
T_5A	11,1	16,7	16,7	22,2	22,2	11,1
T_5B	20,0	--	6,7	40,0	26,7	6,7
T_5C	50,0	12,5	12,5	6,3	12,5	6,3
S_5A	35,3	--	17,6	35,3	5,9	5,9
IP	10,7	14,3	25,0	17,9	25,0	7,1
TE	12,2	2,4	24,4	36,6	17,1	7,3
TT	26,5	10,2	12,2	22,4	20,4	8,2
Ist	20,0	7,4	19,3	27,4	18,5	7,4

6	--	3	6	1	1
c.A	c.B	c.C	c.D	c.E	c.F
>=38	<38	<34	<29	<24	<20

I voti del colloquio



Esiti dell'esame di stato

S_5A [ITT] 5A serale

Frequentanti **21**

Ammessi **17**

[ITT] 5A serale - L'esame

Valori assoluti

	d.A	d.B	d.C	d.D	d.E	d.F
P_5A	--	1	1	8	4	3
P_5B	--	--	3	2	5	1
E_5A	--	2	2	5	10	3
E_5B	3	--	2	7	5	2
T_5A	--	2	1	6	8	1
T_5B	--	1	2	3	8	1
T_5C	3	4	3	2	4	--
S_5A	--	5	2	3	6	1
IP	--	1	4	10	9	4
TE	3	2	4	12	15	5
TT	3	7	6	11	20	2
Ist	6	15	16	36	50	12

Valori percentuali per riga

	d.A	d.B	d.C	d.D	d.E	d.F
P_5A	--	5,9	5,9	47,1	23,5	17,6
P_5B	--	--	27,3	18,2	45,5	9,1
E_5A	--	9,1	9,1	22,7	45,5	13,6
E_5B	15,8	--	10,5	36,8	26,3	10,5
T_5A	--	11,1	5,6	33,3	44,4	5,6
T_5B	--	6,7	13,3	20,0	53,3	6,7
T_5C	18,8	25,0	18,8	12,5	25,0	--
S_5A	--	29,4	11,8	17,6	35,3	5,9
IP	--	3,6	14,3	35,7	32,1	14,3
TE	7,3	4,9	9,8	29,3	36,6	12,2
TT	6,1	14,3	12,2	22,4	40,8	4,1
Ist	4,4	11,1	11,9	26,7	37,0	8,9

--	5	2	3	6	1
d.A	d.B	d.C	d.D	d.E	d.F
100	<100	<91	<81	<71	<63

I voti dell'esame

